



**UNIVERSIDAD
DE LOS LLANOS.®**



Decanos
para las cinco facultades
2025-2028

**MAYO 23 DE 2025
8:00 AM A 8:00 PM**

**Manual de Usuario
(instructivo de Votación)
PLATAFORMA DE VOTACIÓN VIRTUAL**



➤ PRESENTACION DE LA PLATAFORMA DE VOTACIONES VIRTUALES

La plataforma que la Universidad de los Llanos utilizará en esta ocasión para llevar a cabo LA ELECCIÓN VIRTUAL DE LOS DECANOS DE LAS CINCO (5) FACULTADES DE LA UNIVERSIDAD DE LOS LLANOS PARA EL PERIODO INSTITUCIONAL ESTABLECIDO EN LA NORMATIVIDAD VIGENTE (2025 – 2028), es de propiedad de la Universidad de Caldas, la cual ya ha sido utilizada en múltiples procesos electorarios, tanto en la misma Universidad de Caldas (elección de Rector, elecciones de Decanos de Facultad, elecciones multiestamentarias), como en otras universidades, tales como: Universidad de Tolima y Universidad de los Llanos.

La plataforma se encuentra instalada en un ambiente Cloud (Nube), lo cual permite asegurar su funcionamiento y disponibilidad ante posibles fallas locales (cortes de energía, fallas de conexión a internet, fallas en equipos, entre otros).

➤ PROCESO DE VOTACIÓN VIRTUAL EN CUATRO PASOS



Paso 1. Contraseñas y enlace de acceso a la plataforma de votaciones

El día previo a la consulta virtual, a todas las personas inscritas en el censo electoral dispuestas para votar de manera virtual, les llegará vía correo electrónico un mensaje, el cual contiene el enlace para acceder a la plataforma de votaciones al igual que el usuario y la contraseña para la respectiva validación.

Si no encuentran el correo electrónico en su bandeja de entrada, se sugiere revisar la carpeta de Spam.

Credenciales de Acceso Elecciones U de los Llanos



Hola PEDRO PEREZ

Usted está recibiendo este mensaje porque hace parte de un estamento dentro del censo electoral de la Universidad de Los Llanos. Dicho censo se configuró para las elecciones Elección de Decanos 2025- 2028 que se llevarán a cabo el próximo viernes 23 de mayo entre las 8:00 am y las 8:00 pm.

Le informamos que para ingresar a la plataforma de consulta virtual usted debe utilizar las siguientes credenciales:

Usuario: 123456
Contraseña: 2boba3Rg

Recuerde que el día de las elecciones la plataforma estará disponible en el enlace <https://elecciones.ucaldas.edu.co>.



Recuerde que la plataforma SOLO se activará el día 23 de mayo, en un horario de 8 am a 8 pm.

Paso 2. Acceder a la plataforma de votaciones

Al dar click en el enlace indicado se cargará la plataforma de votaciones, permitiendo el ingreso del usuario y de la contraseña recibidos en el correo electrónico. Se sugiere copiar y pegar estos datos dentro del formulario de identificación. Recuerde marcar la casilla “No soy un robot”, posteriormente dar click en el botón “Iniciar Sesión”

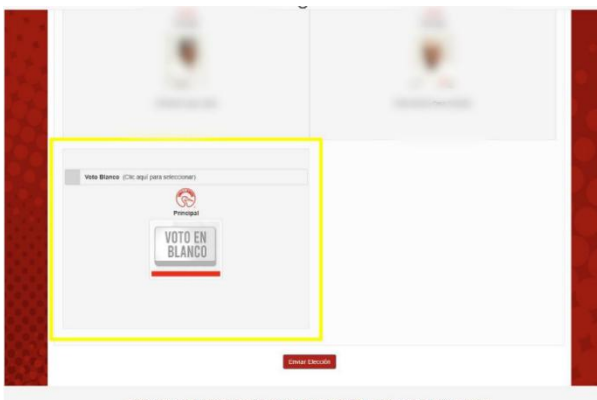


Paso 3. Marcar tarjetón.

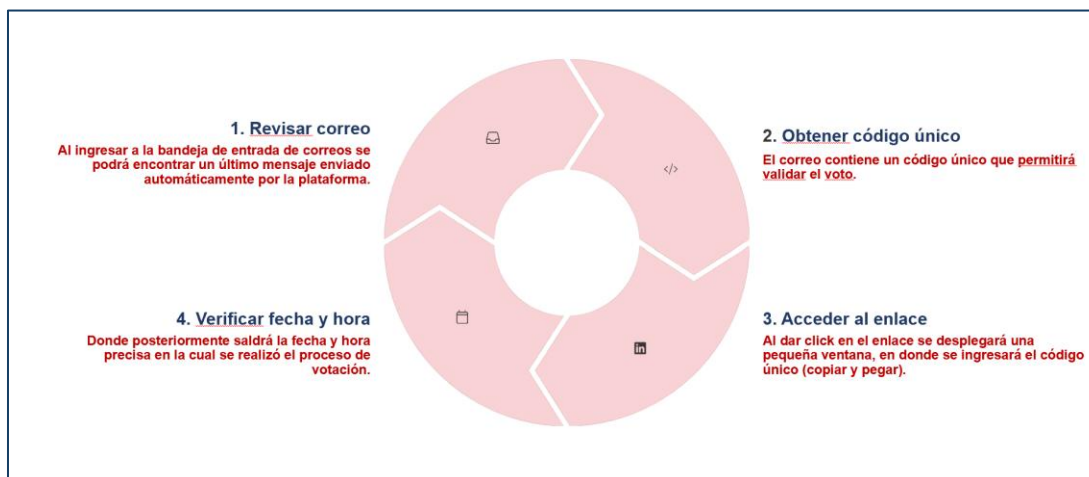
Una vez la plataforma ha validado su identidad, desplegará en pantalla los tarjetones con cada uno de los candidatos habilitados en su facultad, al igual que la opción del voto en blanco. La plataforma solo dejará seleccionar una sola opción. Una vez se ha seleccionado una de las opciones, se encenderá el botón de “Enviar Elección”, al dar click en este botón desplegará una pantalla, indicando la opción elegida, esto con el fin de validar la opción seleccionada, dando la posibilidad de confirmar (Si, enviar mi elección) o cancelar (No, cancelar). Si el botón presionado fue **No, Cancelar** el sistema desplegará nuevamente el tarjetón con los candidatos disponibles para la elección; si la opción fue **Si, enviar mi elección**, en este caso, el sistema confirmará que se ha finalizado de manera exitosa el proceso de votación, indicando que vía correo electrónico recibirá un código único el cual certifica la participación dentro del proceso electoral.

En este momento la plataforma desplegará automáticamente por unos instantes las estadísticas generales de votación que se tienen hasta ese momento al igual que cerrará la sesión en la plataforma.

Nota: Una vez registrado el voto, la plataforma no permitirá votar de nuevo.

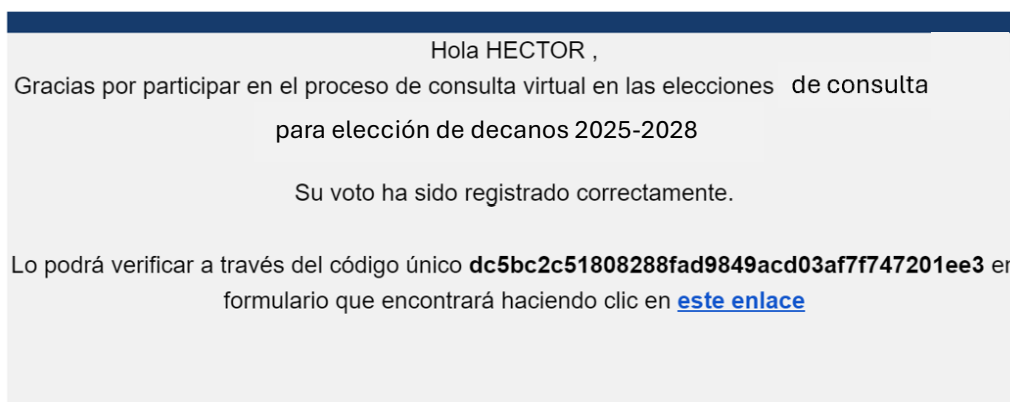


Paso 4. Validar Voto



Al ingresar a la bandeja de entrada de correos se podrá encontrar un último mensaje enviado automáticamente por la plataforma, el cual permitirá con el código único recibido, validar en el enlace sugerido la fecha y hora del registro del voto en la plataforma.

Al dar click en el enlace se desplegará una pequeña ventana, en donde se ingresará el código único (copiar y pegar), donde posteriormente saldrá la fecha y hora precisa en la cual se realizó el proceso de votación.



Por último: Mesa de Ayuda

Ante cualquier duda o incidente durante el proceso de votación, la Universidad tendrá habilitado un equipo de soporte, el cual estará disponible durante toda la jornada electoral. El canal de comunicación con la mesa de ayuda será a través de la cuenta de correo electrónico: elecciondecanos@unillanos.edu.co

Nota: Las imágenes aquí utilizadas son ilustrativas, la plataforma podrá contener imágenes muy similares.