


Universidad Tecnológica de los Llanos Orientales (Villavicencio)



proyecto
biblioteca auditorio Unillanos
arq. orlando cely díaz
arq. victor rincón castillo

boletín estadístico nº 2
oficina de planeación

universidad tecnológica
de los
llanos orientales

informe estadístico 1984

oficina de planeación

C O N T E N I D O

PAGINA

PRESENTACION	6
1. POBLACION ESTUDIANTIL	7
- Inscritos y Admitidos	8
- Matriculados	18
- Egresados y Graduados	28
- Deserción	33
2. EDUCACION ABIERTA Y A DISTANCIA	34
3. BIBLIOTECA	41
4. PERSONAL DOCENTE Y ADMINISTRATIVO	44
5. SERVICIO A LA COMUNIDAD	48
- Del Laboratorio de Suelos	49
- De la Clínica Veterinaria	51

I N D I C E D E C U A D R O S

	PAGINA
1. INSCRITOS Y ADMITIDOS POR CARRERA - COEFICIENTE DE ABSORCION SEGUN PERIODO ACADEMICO 1984.	8
2. INSCRITOS POR PROCEDENCIA ACADEMICA - CARRERA Y SEXO PRIMER PERIODO ACADEMICO 1984.	10
3. INSCRITOS POR PROCEDENCIA ACADEMICA - CARRERA Y SEXO SEGUNDO PERIODO ACADEMICO 1984.	11
4. INSCRITOS POR CARRERA - ESTADO CIVIL Y SEXO 1984.	12
5. INSCRITOS POR CARRERA - TIPO DE COLEGIO Y SEXO 1984	13
6. INSCRITOS POR SEXO - ORIGEN GEOGRAFICO Y PERIODO ACADEMICO 1984	14
7. INSCRITOS POR CARRERA - EDAD Y PERIODO ACADEMICO 1984	15
8. ACUMULADO DE INSCRITOS Y ADMITIDOS POR CARRERA - COEFICIENTE DE ABSORCION HASTA DICIEMBRE DE 1984	16
9. MATRICULADOS POR CARRERA - SEMESTRE Y SEXO PRIMER PERIODO ACADEMICO 1984.	18
10. MATRICULADOS POR CARRERA - SEMESTRE Y SEXO SEGUNDO PERIODO ACADEMICO 1984.	20

PAGINA

11. MATRICULADOS POR CARRERA Y EDAD 1984.	22
12. MATRICULADOS POR CARRERA - ESTADO CIVIL - SEXO Y PERIODO ACADEMICO 1984	23
13. MATRICULADOS POR CARRERA - TIPO DE COLEGIO - SEXO Y PERIODO ACADEMICO 1984.	24
14. MATRICULADOS POR SEXO Y ORIGEN GEOGRAFICO 1984.	25
15. MATRICULADOS POR PROCEDENCIA ACADEMICA - CARRERA Y SEXO - PRIMER PERIODO ACADEMICO 1984.	26
16. MATRICULADOS POR PROCEDENCIA ACADEMICA - CARRERA Y SEXO - SEGUNDO PERIODO ACADEMICO 1984.	27
17. EGRESADOS Y GRADUADOS POR CARRERA - SEXO Y PERIODO ACADEMICO 1984	28
18. EGRESADOS Y GRADUADOS ACUMULADOS HASTA DICIEMBRE DE 1984.	29
19. DISTRIBUCION GRADUADOS POR AÑO DE EGRESO 1984	30
20. TOTAL EGRESADOS - GRADUADOS - INDICE DE PARTICIPACION 1984.	31
21. COEFICIENTE DE DESERCIÓN POR CARRERA Y PERIODO 1984	33
22. INSCRITOS PARA EL NIVEL INTRODUCTORIO POR PROGRAMA Y UBICACION GEOGRAFICA	35
23. INSCRITOS PARA EL NIVEL INTRODUCTORIO POR PROGRAMA, SEXO Y ESTADO CIVIL	36
24. INSCRITOS PARA EL NIVEL INTRODUCTORIO POR PROGRAMA Y EDAD	38
25. DISTRIBUCION DE LOS ESTUDIANTES DEL NIVEL INTRODUCTORIO SEGUN CARRERA Y CREAD.	39
26. DISTRIBUCION DE GRUPOS TUTORIALES SEGUN CREAD	40

PAGINA

27.	CONSULTAS POR AREA AÑO 1984.	42
28.	TRABAJOS DE GRADO HASTA 1984	43
29.	PLANTA DE PERSONAL PROMEDIO POR NIVELES, MODALIDAD, SEXO Y SEMESTRE 1984.	45
30.	PERSONAL DOCENTE ADSCRITO A CADA FACULTAD POR DEDICACION - SEXO 1984 . . .	46
31.	GASTOS SERVICIOS PERSONALES - UNILLANOS 1984	47
32.	SERVICIOS PRESTADOS POR EL LABORATORIO DE SUELOS - MUNICIPIO Y AÑO 1981 - 1984.	49
33.	ANALISIS DE SUELOS POR PRODUCTOS 1984.	50
34.	CONSULTAS Y SERVICIOS PRESTADOS EN LA CLINICA VETERINARIA POR PERIODO - LOCALIZACION - ESPECIE - SEXO - 1981 - 1984.	51
35.	DIAGNOSTICOS REGISTRADOS EN LA CLINICA VETERINARIA POR SEMESTRE Y CAUSAS 1981 - 1984	52

I N D I C E D E G R A F I C A S

	PAGINA
1. INSCRITOS Y ADMITIDOS POR CARRERA 1984	9
2. ACUMULADO DE INSCRITOS Y ADMITIDOS - COEFICIENTE DE ABSORCION HASTA DICIEMBRE DE 1984.	17
3. MATRICULADOS POR CARRERA Y SEXO - PRIMER PERIODO ACADEMICO 1984.	19
4. MATRICULADOS POR CARRERA Y SEXO - SEGUNDO PERIODO ACADEMICO 1984	21
5. TOTAL EGRESADOS Y GRADUADOS - INDICE DE PARTICIPACION HASTA 1984	32
6. INSCRITOS PARA EL NIVEL INTRODUCTORIO POR PROGRAMA Y SEXO 1984.	37
7. COMPORTAMIENTO DE LAS ENFERMEDADES REGISTRADAS EN LA CLINICA VETERINARIA 1981 - 1984	53

P R E S E N T A C I O N

LA UNIVERSIDAD TECNOLOGICA DE LOS LLANOS ORIENTALES "UNILLANOS", EN SU EMPEÑO DE DIVULGAR LOS RESULTADOS DE SU GESTION, PRESENTA SU INFORME ESTADISTICO NUMERO 2, CORRESPONDIENTE AL AÑO 1984 EN CIFRAS, EL CUAL LO CONFORMAN CINCO (5) MODULOS:

1. POBLACION ESTUDIANTEL
2. EDUCACION ABIERTA Y A DISTANCIA
3. BIBLIOTECA
4. PERSONAL DOCENTE Y ADMINISTRATIVO
5. SERVICIO A LA COMUNIDAD

DADA LA REALIZACION DE DOS PERIODOS ACADEMICOS DURANTE EL AÑO, LA MAYORIA DE LA INFORMACION SE PRESENTA SEMESTRALMENTE, EN ALGUNOS CASOS ACUMULADOS HASTA 1984, INCLUYENDO UN DETALLE GRAFICO EXPLICATIVO DEL CONTENIDO EN LOS CUADROS.

población estudiantil


INSCRITOS Y ADMITIDOS POR CARRERA - COEFICIENTE DE ABSORCION SEGUN PERIODO ACADEMICO 1984

C-1

CARRERAS	PRIMER PERIODO ACADEMICO			SEGUNDO PERIODO ACADEMICO			TOTAL AÑO		
	INSCRITOS	ADMITIDOS	COEF. ABS	INSCRITOS	ADMITIDOS	COEF. ABS.	INSCRITOS	ADMITIDOS	COEF. ABS
MEDICINA VETERINARIA Y ZOOT.	253	80	31.6	159	43	27.0	412	123	29.9
INGENIERIA AGRONOMICA	71	60	84.5	42	30	71.4	113	90	79.6
ENFERMERIA	77	40	51.9	53	30	56.6	130	70	53.3
CIENCIAS AGROPECUARIAS	32	28	87.5	15	12	80.0	47	40	85.1
MATEMATICAS Y FISICA	68	40	58.8	20	18	90.0	88	58	65.9
TOTAL	501	248	49.5	289	133	46.0	790	381	48.2

FUENTE: Sección de Admisiones, Registro y Control.

INSCRITOS Y ADMITIDOS POR CARRERA 1984



Fuente : CUADRO No. 1

GRAFICA No. 1

INSCRITOS

ADMITIDOS

INSCRITOS POR PROCEDENCIA ACADEMICA - CARRERA Y SEXO

PRIMER PERIODO ACADEMICO 1984

1

C - 2

DEPARTAMENTO DONDE TERMINARON ESTUDIOS SECUNDARIOS	VETERINARIA Y ZOOTECN.				INGENIERIA AGRONOMICA				ENFERMERIA				CIENCIAS AGROPECUARIAS				MATEMATICAS Y FISICA				TOTAL ASPIRANTES PRIMER PERIODO			
	M	F	TOTAL	%	M	F	TOTAL	%	M	F	TOTAL	%	M	F	TOTAL	%	M	F	TOTAL	%	M	F	TOTAL	%
BOGOTA D.E.	36	8	44	17.4	5	1	6	8.5					2		2	6.2					43	9	52	10.4
BOYACA	8	4	12	4.7						1	1	1.3									8	5	13	2.6
META	103	58	161	63.6	48	15	63	88.7	1	73	74	96.1	13	17	30	93.8	43	23	66	97.0	208	186	394	78.6
SANTANDER	12		12	4.7	1		1	1.4													13		13	2.6
RESTO DEL PAIS	20	4	24	9.6	1		1	1.4		2	2	2.6					1	1	2	3.0	22	7	29	5.8
TOTAL	179	74	253	100.0	55	16	71	100.0	1	76	77	100.0	15	17	32	100.0	44	24	68	100.0	294	207	501	100.0

FUENTE: Admisiones, Registro y Control Académico

INSCRITOS POR PROCEDENCIA ACADEMICA - CARRERA Y SEXO

SEGUNDO PERIODO ACADEMICO 1984

C - 3

DEPARTAMENTO DONDE TERMINARON ESTUDIOS SECUNDARIOS	VETERINARIA Y ZOOTECN.				INGENIERIA AGRONOMICA				ENFERMERIA				CIENCIAS AGROPECUARIAS				MATEMATICAS Y FISICA				TOTAL INSCRITOS SEGUNDO PERIODO			
	M	F	TOTAL	%	M	F	TOTAL	%	M	F	TOTAL	%	M	F	TOTAL	%	M	F	TOTAL	%	M	F	TOTAL	%
BOGOTA D.E.	10	1	11	6.9						3	3	5.7									11	4	15	5.2
BOYACA	7	1	8	5.0	1	1	2	4.7		1	1	1.9	1		1	6.7		1	1	5.0	9	4	13	4.5
CUNDINAMARCA	48	14	62	39.0	7		7	16.7	1	3	4	7.5	1		1	6.7	1	2	3	15.0	58	19	77	26.6
META	36	14	50	31.5	19	4	23	54.8	2	32	34	64.1	5	6	11	73.3	12	2	14	70.0	74	58	132	45.7
SANTANDER	13	1	14	8.8																	13	1	14	4.8
RESTO DEL PAIS	11	3	14	8.8	10		10	23.8	2	9	11	20.8	2		2	13.3	2		2	10.0	26	12	38	13.2
TOTAL	125	34	159	100.0	37	5	42	100.0	5	48	53	100.0	9	6	15	100.0	15	5	20	100.0	191	98	289	100.0

FUENTE: Admisiones, Registro y Control Académico

INSCRITOS POR CARRERA - ESTADO CIVIL Y SEXO

1984

C-4

CARRERAS	PRIMER PERIODO ACADEMICO						SEGUNDO PERIODO ACADEMICO					
	ESTADO CIVIL						ESTADO CIVIL					
	S O L T E R O			C A S A D O			S O L T E R O			C A S A D O		
	M	F	TOTAL	M	F	TOTAL	M	F	TOTAL	M	F	TOTAL
MEDICINA VETERINARIA Y ZOOTECNIA	177	69	246	2	5	7	121	29	150	4	5	9
INGENIERIA AGRONOMICA	53	14	67	2	2	4	34	5	39	3	-	3
ENFERMERIA	1	71	72	-	5	5	5	45	50	-	3	3
CIENCIAS AGROPECUARIAS	11	15	26	4	2	6	6	1	7	3	5	8
MATEMATICAS Y FISICA	38	21	59	6	3	9	13	3	16	2	2	4
TOTAL	280	190	470	14	17	31	179	33	262	12	15	27

FUENTE: Sección Admisiones y Registro

INSCRITOS POR CARRERA - TIPO DE COLEGIO Y SEXO 1984

C-5

CARRERAS	PRIMER PERIODO ACADEMICO TIPO DE COLEGIO						SEGUNDO PERIODO ACADEMICO TIPO DE COLEGIO					
	OFICIAL			PRIVADO			OFICIAL			PRIVADO		
	M	F	T	M	F	T	M	F	T	M	F	T
MEDICINA VETERINARIA	103	43	146	76	31	107	60	20	80	65	14	79
INGENIERIA AGRONOMICA	32	10	42	23	6	29	25	5	30	12	-	12
ENFERMERIA	1	48	49	-	28	28	5	34	39	-	14	14
CIENC. AGROPECUARIAS	12	11	23	3	6	9	5	4	9	4	2	6
MATEMATICAS Y FISICA	31	22	53	13	2	15	3	3	11	7	2	9
TOTAL	179	134	313	115	73	188	103	66	169	88	32	120

FUENTE: Admisiones y Registros

INSCRITOS POR SEXO - ORIGEN GEOGRAFICO Y PERIODO
ACADEMICO 1984

C-6

DEPARTAMENTO DONDE TERMINARON ESTUDIOS SECUNDARIOS.	PRIMER PERIODO ACADEMICO				SEGUNDO PERIODO ACADEMICO			
	M	F	T	%	M	F	T	%
ANTIOQUIA	5	2	7	1.4	1	2	3	1.0
ATLANTICO	1	1	2	0.4	1	11	12	4.1
BOGOTA	56	24	80	15.9	47	5	52	18.0
BOLIVAR	1	-	1	0.2	-	4	4	1.4
BOYACA	17	6	23	4.6	14	6	20	6.9
CALDAS	2	3	5	1.0	1	1	2	0.7
CAUCA	1	-	1	0.2	5	1	6	2.1
CESAR	-	1	1	0.2	1	-	1	0.3
CORDOBA	-	2	2	0.4	-	-	-	-
CUNDINAMARCA	13	13	26	5.2	19	7	26	9.0
CHOCO	5	-	5	1.0	3	2	5	1.7
GUAJIRA	-	-	-	-	-	-	-	-
HUILA	7	6	13	2.6	7	3	10	3.5
MAGDALENA	1	-	1	0.2	2	-	2	0.7
META	122	123	245	48.9	50	47	97	33.6
NARIÑO	-	1	1	0.2	1	1	2	0.7
NORTE DE SANTANDER	3	-	3	0.6	2	-	2	0.7
QUINDIO	3	1	4	0.8	2	1	3	1.0
RISARALDA	-	1	1	0.2	2	-	2	0.7
SANTANDER	23	6	29	5.8	18	1	19	6.6
SUCRE	-	-	-	-	-	-	-	-
TOLIMA	7	7	14	2.8	5	3	8	2.8
VALLE	14	4	18	3.6	3	3	6	2.1
INTENDENCIAS Y COMISAR.	13	6	19	3.8	7	-	7	2.4
TOTAL	294	207	501	100.0	191	98	289	100.0

FUENTE: Admisiones, Registro y Control

INSCRITOS POR CARRERA - EDAD Y PERIODO ACADEMICO 1984

C-7

E D A D	PRIMER PERIODO ACADEMICO					SEGUNDO PERIODO ACADEMICO						
	Medicina Veterinaria y Zootec	Ingeniería Agronómica	Enfermería	Ciencias Agropecuarias	Matemáticas y Físicas	TOTAL PERIODO	Medicina Veterinaria y Zootec.	Ingeniería Agronómica	Enfermería	Ciencias Agropecuarias	Matemáticas y Físicas	TOTAL PERIODO
15 - 20	170	45	49	10	50	324	98	22	26	4	9	159
21 - 25	68	23	22	13	12	138	53	15	23	5	7	103
26 - 30	14	3	4	6	3	30	6	4	3	5	3	21
31 - 35	1	-	1	2	2	6	1	1	1	1	-	4
36 - 40	-	-	1	1	1	3	1	-	-	-	1	2
TOTALES	253	71	77	32	68	501	159	42	53	15	20	289

FUENTE: Admisiones, Registro y Control Académico

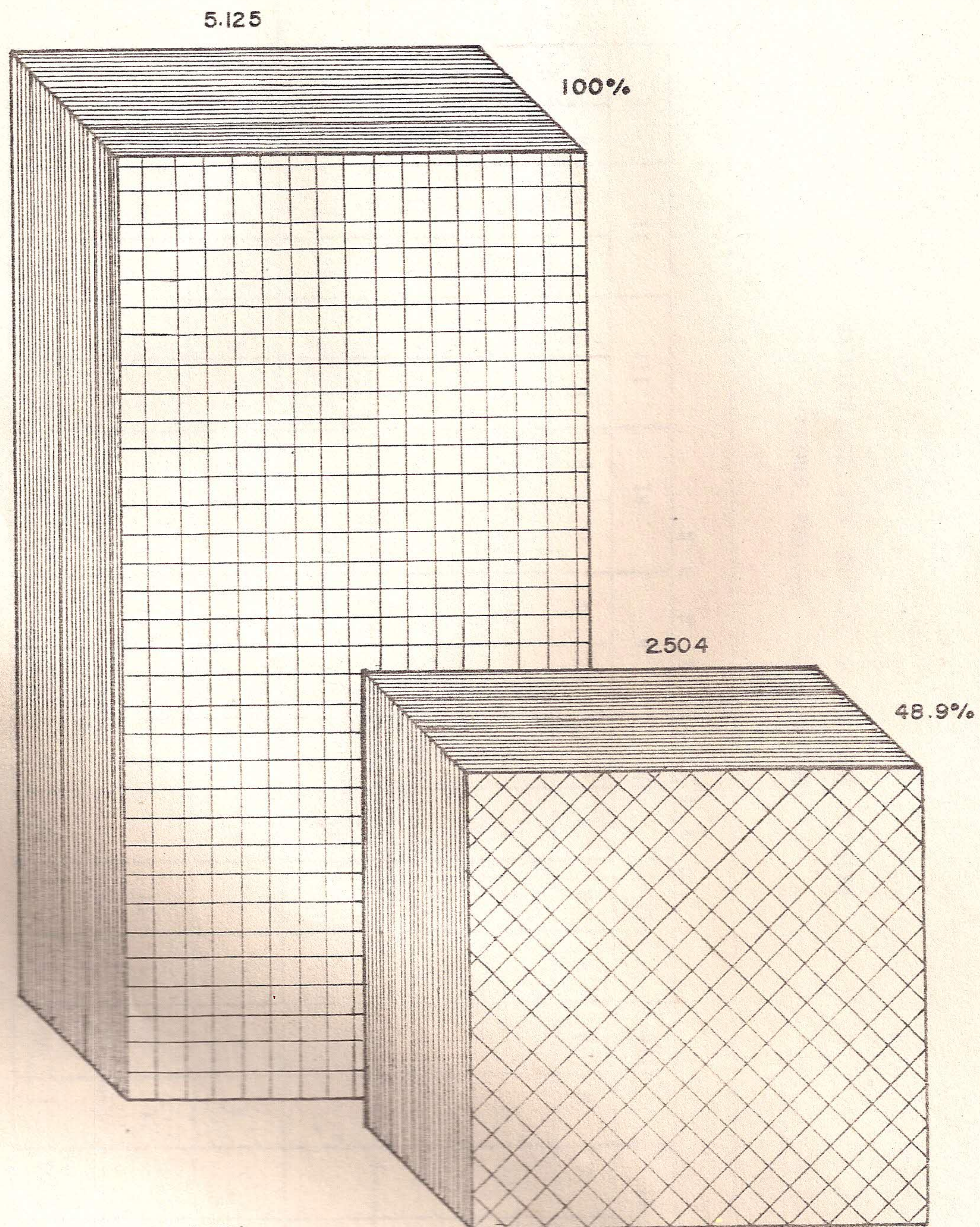
ACUMULADO DE INSCRITOS Y ADMITIDOS POR CARRERA - COEFICIENTE DE ABSORCION HASTA DICIEMBRE DE
1984


C-8


CARRERAS	A DICIEMBRE DE 1983			AÑO DE 1984			ACUMULADO HASTA 1984		
	INSCRITOS	ADMITIDOS	COEF. ABS.	INSCRITOS	ADMITIDOS	COEF. ABS.	INSCRITOS	ADMITIDOS	COEF. ABS.
MEDICINA VETERINARIA Y ZOOT.	2.152	598	27.8	412	123	29.9	2.564	721	28.1
INGENIERIA AGRONOMICA	709	460	64.9	113	90	79.6	822	550	66.9
ENFERMERIA	594	325	54.7	130	70	53.8	724	395	54.6
CIENCIAS AGROPECUARIAS	385	362	94.0	47	40	85.1	432	402	93.0
MATEMATICAS Y FISICA	495	378	76.4	88	58	65.9	583	436	74.8
TOTAL	4.335	2.123	49.0	790	381	48.2	5.125	2.504	48.9

FUENTE: Boletín Estadístico No. 1

COEFICIENTE DE ABSORCION HASTA DICIEMBRE DE 1984



INSCRITOS 

ADMITIDOS 

Fuente: CUADRO N. 6

GRAFICA N. 2

MATRICULADOS POR CARRERA - SEMESTRE Y SEXO
PRIMER PERIODO ACADEMICO 1984

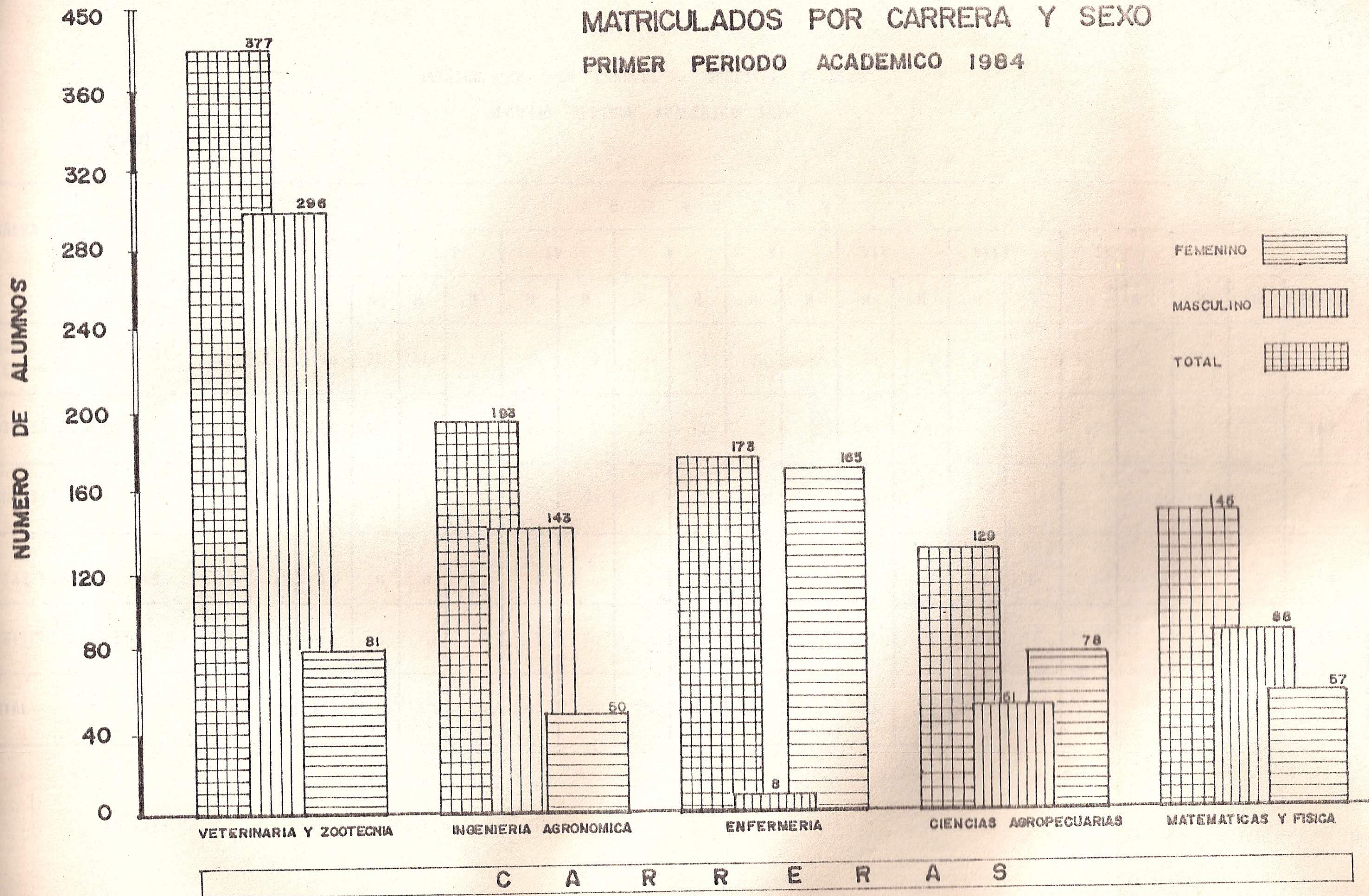
C-9

CARRERA	SEMESTRES																				TOTAL
	I		II		III		IV		V		VI		VII		VIII		IX		X		
	H	M	H	M	H	M	H	M	H	M	H	M	H	M	H	M	H	M	H	M	
MEDICINA VETERINARIA Y ZOOTECNIA	65	24	59	22	36	11	25	5	22	7	30	7	17	-	13	2	13	-	17	2	377
INGENIERIA AGRONOMICA	48	16	19	12	22	9	14	3	12	5	2	-	1	1	6	1	12	3	6	1	193
ENFERMERIA	-	50	1	39	2	17	3	27	2	17	-	15									173
CIENCIAS AGROPECUARIAS	17	22	13	11	5	11	2	3	2	6	-	9	5	7	7	9					129
MATEMATICAS Y FISICA	29	17	9	5	9	14	5	4	12	9	3	4	11	1	10	3					145
TOTAL	159	129	101	89	74	62	49	42	50	44	35	35	34	9	36	15	25	3	23	3	1.017

FUENTE: Admisiones, Registro y Control Académico

MATRICULADOS POR CARRERA Y SEXO

PRIMER PERIODO ACADEMICO 1984



GRAFICA N° 3
 FUENTE: cuadro 9

MATRICULADOS POR CARRERA - SEMESTRE Y SEXO

SEGUNDO PERIODO ACADÉMICO 1984

C-10

CARRERA	SEMESTRES																				TOTAL
	I		II		III		IV		V		VI		VII		VIII		IX		X		
	H	M	H	M	H	M	H	M	H	M	H	M	H	M	H	M	H	M	H	M	
MEDICINA VETERINARIA Y ZOOTECNIA	43	13	66	25	44	17	24	9	20	4	28	9	22	4	20	-	10	2	12	-	372
INGENIERIA AGRONOMICA	31	6	28	13	24	9	16	5	12	6	11	2	2	1	-	-	9	-	9	3	187
QUIRURGIA	5	42	-	26	1	32	3	20	2	18	2	19									170
CIENCIAS AGROPECUARIAS	15	13	10	15	8	10	4	6	2	7	2	5	-	5	6	8					116
MATEMATICAS Y FISICA	16	10	5	6	10	7	3	10	4	2	12	8	2	5	10						110
TOTAL	110	84	109	85	87	75	50	50	40	37	55	43	26	15	36	8	19	2	21	3	955

FUENTE: Admisiones, Registro y Control Académico.

MATRICULADOS POR CARRERA Y SEXO

SEGUNDO PERIODO ACADEMICO 1984

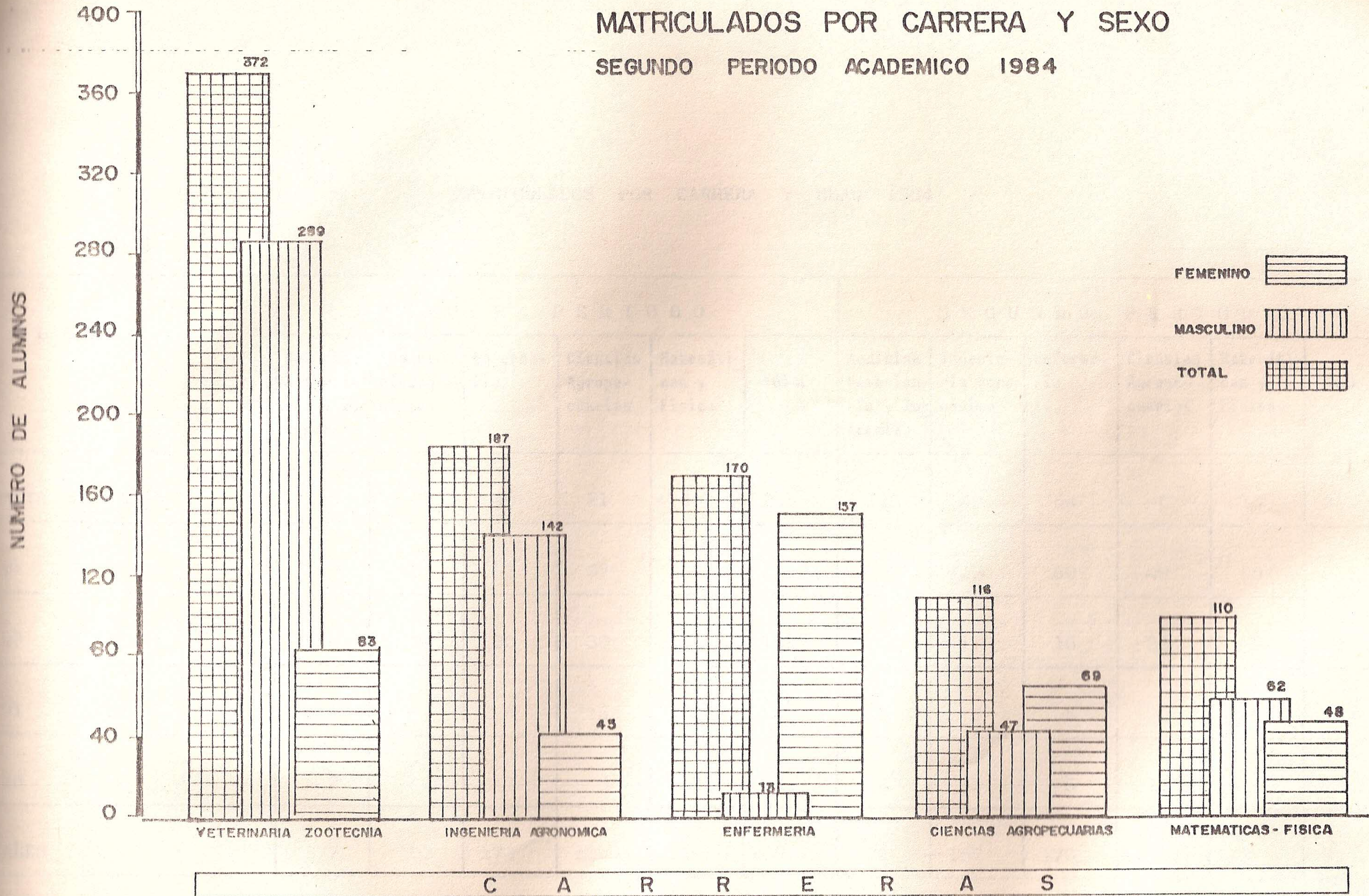


GRAFICO Nº 4
 FUENTE cuadro 10

MATRICULADOS POR CARRERA Y EDAD 1984

C-11

E D A D E S	P R I M E R P E R I O D O						S E G U N D O P E R I O D O					
	Medicina Veterinaria y Zootecnia	Ingeniería Agronómica	Enfermería	Ciencias Agropecuarias	Matemáticas y Física	TOTAL	Medicina Veterinaria y Zootecnia.	Ingeniería Agronómica	Enfermería	Ciencias Agropecuarias	Matemáticas y Físicas	TOTAL
HASTA 20 AÑOS	135	59	40	21	40	295	115	49	54	6	10	243
21 - 25	179	105	92	57	69	502	202	115	90	49	69	525
26 - 30	50	24	30	30	24	158	46	19	16	36	9	126
31 - 35	11	4	4	16	9	44	5	3	5	20	10	43
36 - 40	2	1	7	5	3	18	4	1	5	5	3	18
TOTALES	377	193	173	129	145	1.017	372	187	170	116	110	955

FUENTE: Admisiones, Registro y Control Académico

MATRICULADOS POR CARRERA - ESTADO CIVIL - SEXO Y PERIODO ACADEMICO 1984

C-12

CARRERAS	PRIMER PERIODO ACADEMICO						SEGUNDO PERIODO ACADEMICO					
	ESTADO CIVIL			ESTADO CIVIL			ESTADO CIVIL			ESTADO CIVIL		
	SOLTEROS			CASADOS			SOLTEROS			CASADOS		
	M	F	T	M	F	T	M	F	T	M	F	T
MEDICINA VETERINARIA Y ZOOT.	232	73	355	14	8	22	274	76	350	15	7	22
INGENIERIA AGRONOMICA	137	48	185	6	2	8	137	44	181	5	1	6
ENFERMERIA	7	146	153	1	19	20	12	141	153	1	16	17
CIENCIAS AGROPECUARIARIAS	38	66	104	13	12	25	35	61	96	12	8	20
MATEMATICAS Y FISICA	77	48	125	11	9	20	53	33	91	9	10	19
TOTAL	541	381	922	45	50	95	511	360	871	42	42	84

FUENTE: Sección Admisiones, Registro y Control.

MATRICULADOS POR CARRERA - TIPO DE COLEGIO - SEXO Y PERIODO ACADEMICO 1984

C-13

CARRERAS	PRIMER PERIODO ACADEMICO TIPO DE COLEGIO						SEGUNDO PERIODO ACADEMICO TIPO DE COLEGIO					
	OFICIAL			PRIVADO			OFICIAL			PRIVADO		
	M	F	T	M	F	T	M	F	T	M	F	T
MEDICINA VETERINARIA Y ZOOTECA.	205	58	263	92	22	114	185	52	237	104	31	135
INGENIERIA AGRONOMICA	113	36	149	29	15	44	102	35	137	40	10	50
ENFERMERIA	5	118	123	3	47	50	9	108	117	4	49	53
CIENCIAS AGROPECUARIAS	42	60	102	9	18	27	38	62	100	9	7	16
MATEMATICAS Y FISICA	74	51	125	14	6	20	51	39	90	11	9	20
TOTAL	439	323	762	147	108	255	385	296	681	188	106	274

FUENTE: Sección Admisiones, Registro y Control

MATRICULADOS POR SEXO Y ORIGEN GEOGRAFICO 1984

C - 14

LUGAR DE ORIGEN	PRIMER PERIODO ACADEMICO				SEGUNDO PERIODO ACADEMICO			
	HOMBRES	MUJERES	TOTAL	%	HOMBRES	MUJERES	TOTAL	%
BOGOTA	100	39	139	13.7	106	35	141	14.8
BOYACA	40	20	60	5.9	36	25	61	6.4
CUNDINAMARCA	46	42	88	8.6	43	44	87	9.1
META	267	252	519	51.0	222	235	457	47.9
SANTANDER	42	5	47	4.6	45	3	48	5.0
INTENDENCIAS Y COMIS.	20	11	31	3.0	21	10	31	3.2
OTROS DEPARTAMENTOS	71	62	133	13.2	80	50	130	13.6
TOTAL	586	431	1.017	100.0	553	402	955	100.0

FUENTE: Admisiones, Registro y Control Académico

MATRICULADOS POR PROCEDENCIA ACADEMICA - CARRERA Y SEXO

PRIMER PERIODO ACADEMICO 1984

C - 15

DEPARTAMENTO DONDE TERMINARON ESTUDIOS SECUNDARIOS	VETERINARIA Y ZOOTECNIA				INGENIERIA AGRONOMICA				ENFERMERIA				CIENCIAS AGROPECUARIAS				MATEMATICAS Y FISICA				TOTAL MATRICULADOS PRIMER PERIODO AC.			
	M	F	TOTAL	%	M	F	TOTAL	%	M	F	TOTAL	%	M	F	TOTAL	%	M	F	TOTAL	%	M	F	TOTAL	%
BOGOTA D.E.	85	8	93	24.7	28	8	36	18.7		15	15	8.7	13	3	16	12.4	5	1	6	4.1	131	35	166	16.3
BOYACA	15		15	4.0	4	1	5	2.6		2	2	1.2	4	3	7	5.4	1		1	0.7	24	6	30	2.9
CUNDINAMARCA	11	2	13	3.4	7	2	9	4.7	1	5	6	3.4	5	11	16	12.4	4	4	8	5.5	28	24	52	5.1
META	130	63	193	51.2	82	35	117	60.7	7	123	130	75.1	24	55	79	61.3	76	48	124	85.5	319	324	643	63.2
SANTANDER	24	2	26	6.9	5		5	2.6		2	2	1.2	2		2	1.5	2		2	1.4	33	4	37	3.6
INTENDENCIAS Y COM.	5	2	7	1.8	1	1	2	1.0		7	7	4.0		3	3	2.3					6	13	19	1.9
OTROS DEPARTAMENTOS	26	4	30	8.0	16	3	19	9.7		11	11	6.4	3	3	6	4.7		4	4	2.8	45	25	70	7.0
TOTAL	296	81	377	100.0	143	50	193	100.0	8	165	173	100.0	51	78	129	100.0	88	57	145	100.0	586	431	1.017	100.0

FUENTE: Admisiones, Registro y Control Académico

MATRICULADOS POR PROCEDENCIA ACADEMICA - CARRERA Y SEXO

SEGUNDO PERIODO ACADEMICO 1984

C - 16

DEPARTAMENTO DONDE TERMINARON ESTUDIOS SECUNDARIOS	VETERINARIA Y ZOOTEC.				INGENIERIA AGRONOMICA				ENFERMERIA				CIENCIAS AGROPECUARIA				MATEMATICAS Y FISICA				TOTAL MATRICULADOS SEGUNDO PERIODO AC.			
	M	F	TOTAL	%	M	F	TOTAL	%	M	F	TOTAL	%	M	F	TOTAL	%	M	F	TOTAL	%	M	F	TOTAL	%
BOGOTA D.E.	79	14	93	25.0	31	6	37	19.8	1	16	17	10.0	7	3	10	8.6	3	1	4	3.7	121	40	161	16.9
BOYACA	16	1	17	4.6	5	2	7	3.7		2	2	1.2	2	3	5	4.3	1	1	2	1.8	24	9	33	3.5
CUNDINAMARCA	14	2	16	4.3	3	1	4	2.2	1	5	6	3.5	7	4	11	9.5	4	4	8	7.3	29	16	45	4.7
META	120	60	180	48.4	80	34	114	61.0	9	116	125	73.5	25	53	78	67.2	51	39	90	81.8	285	302	587	61.5
SANTANDER	29	1	30	8.1	1		1	0.5					2		2	1.7					32	1	33	3.5
INTENDENCIAS Y COMIS.	6		6	1.6	3		3	1.6	1	6	7	4.1		4	4	3.4	1		1	0.9	11	10	21	2.2
OTROS DEPARTAMENTOS	25	5	30	8.0	19	2	21	11.2	1	12	13	7.7	4	2	6	7.0	2	3	5	4.5	51	24	75	7.7
TOTAL	289	83	372	100.0	142	45	187	100.0	13	157	170	100.0	47	69	116	100.0	62	48	110	100.0	553	402	955	100.0

FUENTE: Admisiones, Registro y Control Académico

EGRESADOS Y GRADUADOS POR CARRERA - SEXO Y PERIODO ACADENICO 1984

C-17

CARRERAS	PRIMER PERIODO ACADENICO						SEGUNDO PERIODO ACADENICO						TOTAL AÑO					
	EGRESADOS			GRADUADOS			EGRESADOS			GRADUADOS			EGRESADOS			GRADUADOS		
	H	M	TOTAL	H	M	TOTAL	H	M	TOTAL	H	M	TOTAL	H	M	TOTAL	H	M	TOTAL
MEDICINA VETERINARIA Y ZOOTECNIA	15	2	17	-	-	-	13	-	13	17	4	21	28	2	30	17	4	21
INGENIERIA AGRONOMICA	6	1	7	5	1	6	8	3	11	11	4	15	14	4	18	16	5	21
ENFERMERIA	-	13	13	-	7	7	2	15	17	-	14	14	2	28	30	-	21	21
CIENCIAS AGROPECUARIAS	6	8	14	1	3	4	4	6	10	3	6	9	10	14	24	4	9	13
MATEMATICAS Y FISICA	10	3	13	10	1	11	4	1	5	12	7	19	14	4	18	22	8	30
TOTAL	37	27	64	16	12	28	31	25	56	43	35	78	68	52	120	59	47	106

FUENTE: Admisiones, Registro y Control Académico

EGRESADOS Y GRADUADOS ACUMULADOS HASTA DICIEMBRE DE 1984

C - 18

C A R R E R A S	A DICIEMBRE DE 1983		AÑO DE 1984		ACUMULADO HASTA 1984	
	EGRESADOS	GRADUADOS	EGRESADOS	GRADUADOS	EGRESADOS	GRADUADOS
MEDICINA VETERINARIA Y ZOOTECN.	57	16	30	21	87	37
INGENIERIA AGRONOMICA	63	12	18	21	81	33
ENFERMERIA	67	59	30	21	97	80
CIENCIAS AGROPECUARIAS	82	60	24	13	106	73
MATEMATICAS Y FISICA	87	49	18	30	105	79
TOTAL	356	196	120	106	476	302

FUENTE: Admisiones, Registro y Control Académico

DISTRIBUCION DE GRADUADOS POR AÑO DE EGRESO

1984

C - 19

C A R R E R A S	GRADUADOS AÑO 1984	DISTRIBUCION DE ACUERDO AL AÑO DE EGRESO			
		1984	1983	1982	1981
INGENIERIA AGRONOMICA	21	2	13	4	2
MEDICINA VETERINARIA Y ZOOCTENIA	21	5	6	7	3
ENFERMERIA	21	13	8	-	-
CIENCIAS AGROPECUARIAS	13	2	7	4	-
MATEMATICAS Y FISICA	30	3	15	6	6
TOTALES	106	25	49	21	11

FUENTE: Admisiones, Registro y Control Académico


TOTAL EGRESADOS - GRADUADOS - INDICE DE PARTICIPACION 1984

C - 20

CARRERAS	A DICIEMBRE DE 1983		AÑO DE 1984		ACUMULADO HASTA 1984		INDICE DE PARTICIPACION A 1984	
	EGRESADOS	GRADUADOS	EGRESADOS	GRADUADOS	EGRESADOS	GRADUADOS	EGRESADOS	GRADUADOS
							%	%
MEDICINA VETERINARIA Y ZOOTECNIA.	57	16	30	21	87	37	18.28	12.25
INGENIERIA AGRONOMICA	63	12	18	21	81	33	17.01	10.93
ENFERMERIA	67	59	30	21	97	80	20.38	26.49
CIENCIAS AGROPECUARIAS	82	60	24	13	106	73	22.27	24.17
MATEMATICAS Y FISICA	87	49	18	30	105	79	22.06	26.16
TOTAL	356	196	120	106	476	302	100.0	100.0

FUENTE: Admisiones, Registro y Control Académico

TOTAL EGRESADOS Y GRADUADOS-INDICE DE PARTICIPACION HASTA 1984



Fuente: CUADRO No. 20

GRAFICA No. 5

EGRESADOS

GRADUADOS

COEFICIENTE DE DESERCIÓN POR CARRERA Y PERIODO

1.984

C - 21

CARRERA \ PERIODO	PRIMER PERIODO			SEGUNDO PERIODO		
	MATRICULADOS	DESERCIÓN	COEF. DESERC.	MATRICULADOS	DESERCIÓN	COEF. DESERC.
INGENIERIA AGRONOMICA	193	34	17.6	187	35	18.7
MEDICINA VETERINARIA Y ZOOTEC.	377	43	11.4	372	33	8.9
ENFERMERIA	173	21	12.1	170	24	14.1
CIENCIAS AGROPECUARIAS	129	21	16.2	116	18	15.5
MATEMATICAS Y FISICA	145	35	24.1	110	6	5.5
TOTALES	1.017	154	15.1	955	116	12.1

FUENTE: Admisiones, Registro y Control Académico

INTERMEDIATE

EDUCATION

educación abierta y a distancia

C-22 INSCRITOS PARA EL NIVEL INTRODUCTORIO POR PROGRAMA Y UBICACION GEOGRAFICA

UBICACION GEOGRAFICA	LICENCIATURA EN EDUCACION BASICA P	TECNOLOGIA AGROPECUARIA	T O T A L
VILLAVICENCIO	125	17	142
RESTREPO	31	5	36
CUMARAL	18	5	23
GUACAVIA	3	-	3
PARATEBUENO	1	-	1
PUERTO LOPEZ	1	-	1
ACACIAS	10	-	10
GUAMAL	18	1	19
CASTILLA LA NUEVA	2	-	2
EL CASTILLO	4	-	4
SAN MARTIN	34	5	39
GRANADA	29	7	36
FUENTE DE ORO	5	2	7
PUERTO LLERAS	3	-	3
SAN JUAN DE ARAMA	4	-	4
MESETAS	2	-	2
LEJANIAS	2	-	2
SAN JOSE DEL GUAVIARE	24	12	36
TOTAL	316	54	370

FUENTE: Departamento Educación Abierta y a Distancia

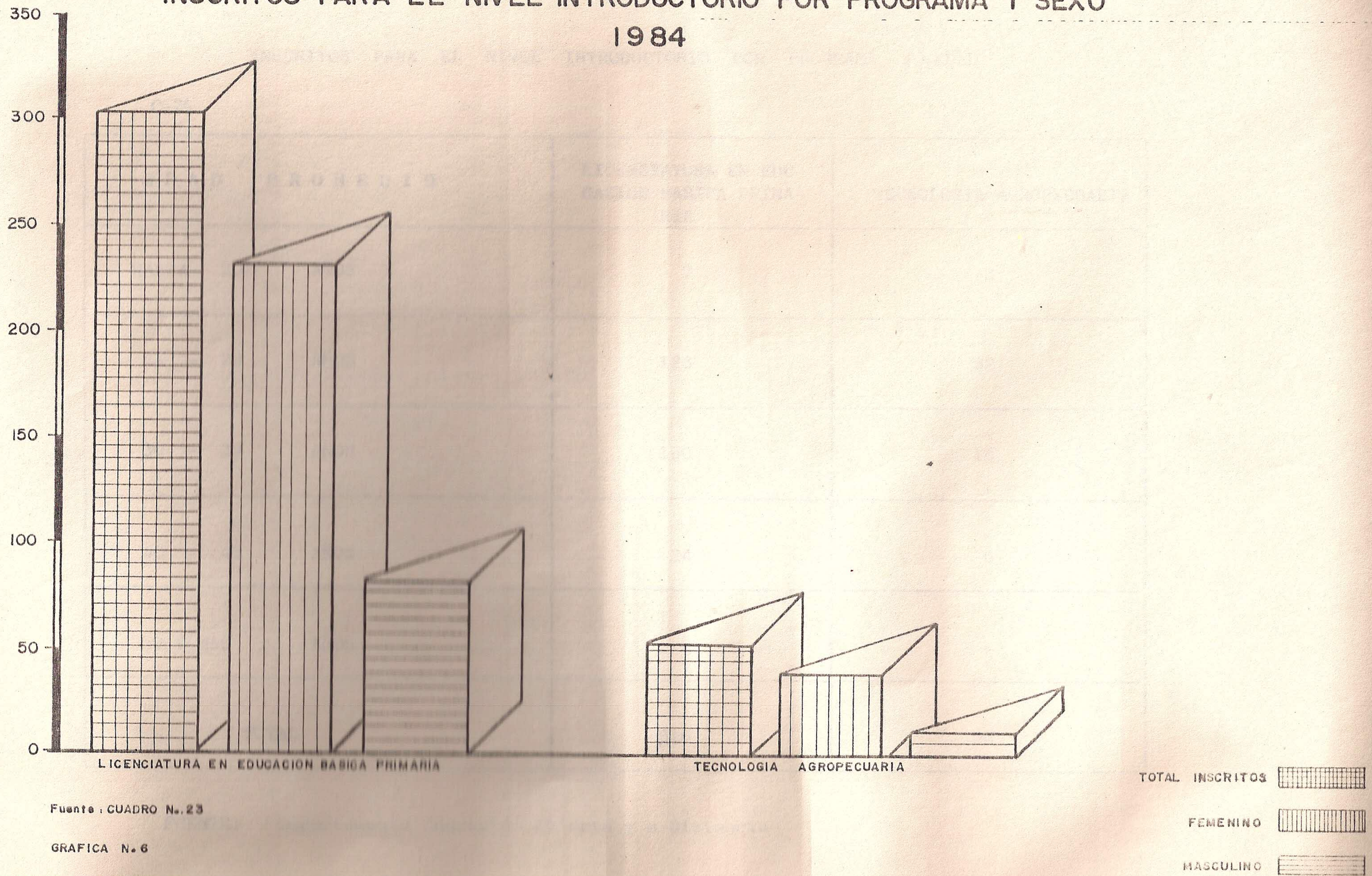
INSCRITOS PARA EL NIVEL INTRODUCTORIO POR PROGRAMA, SEXO Y ESTADO CIVIL

C-23

P R O G R A M A	E S T A D O C I V I L											
	S O L T E R O			C A S A D O			O T R O			T O T A L		
	M	F	TOTAL	M	F	TOTAL	M	F	TOTAL	M	F	TOTAL
LICENCIATURA EN EDUCACION BASICA PRIMARIA.	24	62	86	56	164	220	4	6	10	84	232	316
TECNOLOGIA AGROPECUARIA	23	11	34	15	4	19	1	-	1	39	15	54
TOTAL	47	73	120	71	168	239	5	6	11	123	247	370

FUENTE: Departamento Educación Abierta y a Distancia

INSCRITOS PARA EL NIVEL INTRODUCTORIO POR PROGRAMA Y SEXO 1984



INSCRITOS PARA EL NIVEL INTRODUCTORIO POR PROGRAMA Y EDAD

C-24

EDAD PROMEDIO	LICENCIATURA EN EDUCACION BASICA PRIMARIA	TECNOLOGIA AGROPECUARIA
HASTA 20 AÑOS	7	2
21 - 29 AÑOS	123	32
30 - 39 AÑOS	160	14
40 - 49 AÑOS	24	6
50 Y MAS AÑOS	2	-
TOTAL	316	54

FUENTE: Departamento Educación Abierta y a Distancia

DISTRIBUCION DE LOS ESTUDIANTES DEL NIVEL INTRODUCTORIO SEGUN CARRERA Y CREAD
 C-25

C R E A D	LICENCIATURA EN EDUCACION BASICA PRIMARIA	TECNOLOGIA AGROPECUARIA	T O T A L
RESTREPO	177	27	204
SAN MARTIN	115	15	130
SAN JOSE DEL GUAVIARE	24	12	36
TOTAL	316	54	370

FUENTE: Departamento de Educación Abierta y a Distancia

DISTRIBUCION DE GRUPOS TUTORIALES SEGUN CREAD

C-26

C R E A D	GRUPOS TUTORIALES
RESTREPO	5
SAN MARTIN	3
SAN JOSE DEL GUAVIARE	1
TOTAL	9

FUENTE: Departamento Educación Abierta y a Distancia

biblioteca

CONSULTAS POR AREA AÑO 1984

C-27

A R E A S	ENERO-FEBRERO	MARZO-ABRIL	MAYO-JUNIO	JULIO-AGOSTO	SEPTIEM-OCTUBRE	NOVIEM-DICIENB.	TOTAL
OBRAS GENERALES	77	134	277	94	25	68	675
PSICOLOGIA	152	304	513	247	311	107	1.629
SOCIOLOGIA	100	247	468	210	195	130	1.350
LINGUISTICA	87	269	647	228	165	57	1.453
MATEMATICAS	346	481	1.120	468	646	459	3.520
ASTRONOMIA	106	131	263	106	103	88	797
FISICA	279	626	1.126	453	615	651	3.750
QUIMICA	290	587	963	449	767	540	3.536
GEOLOGIA	87	137	294	75	75	78	746
BIOLOGIA	497	885	1.100	577	1.459	249	4.767
BOTANICA	208	498	901	421	552	395	2.975
ZOOLOGIA	180	454	876	500	558	513	3.081
CIENCIAS APLICADAS	2	12	16	8	20	92	150
CIENCIAS MEDICAS	276	567	793	528	854	462	3.480
INGENIERIA	21	25	29	19	13	49	156
AGRICULTURA	380	624	965	391	541	395	3.296
GANADERIA	304	514	1.034	472	791	513	3.628
CONTABILIDAD	19	73	60	31	18	29	230
HANUFACTURAS	-	-	-	-	9	20	29
ARTES	-	3	11	-	11	8	33
LITERATURA	29	46	69	29	41	63	277
HISTORIA	39	64	105	19	23	35	285
TOTALES	3.479	6.681	11.630	5.325	7.732	4.996	39.843

FUENTE: Sección Biblioteca

TRABAJOS DE GRADO HASTA 1984

C-28

CARRERA	AÑO	TOTAL A 1983	I SEMESTRE 1984	II SEMESTRE 1984	TOTAL
AGRONOMIA		9	7	4	20
MEDICINA VETERINARIA Y ZOOTEC.		9	7	5	21
ENFERMERIA		-	-	-	-
CIENCIAS AGROPECUARIAS		20	4	3	27
MATEMATICAS Y FISICA		14	10	7	31
TOTALES		62	28	19	99

FUENTE: Sección Biblioteca

personal docente y administrativo

PLANTA DE PERSONAL PROMEDIO POR NIVELES, MODALIDAD, SEXO Y SEMESTRE 1984

C - 29

N I V E L E S	PERSONAL ADMINISTRATIVO				C O N T R A T O				T O T A L E S			
	SEMESTRE I		SEMESTRE II		SEMESTRE I		SEMESTRE II		SEMESTRE I		SEMESTRE II	
	F	M	F	M	F	M	F	M	F	M	F	M
DIRECTIVOS	2	6	1	7	-	-	-	-	2	6	1	7
EJECUTIVOS	1	3	2	2	-	-	-	1	1	3	2	3
PROFESIONALES	4	5	3	6	-	-	-	-	4	5	3	6
TECNICOS	2	-	2	-	-	-	2	-	2	-	4	-
ADMINISTRATIVOS	23	3	25	1	-	1	-	2	23	4	25	3
OPERATIVOS	10	26	11	25	5	10	5	11	15	36	16	36
TOTALES	42	43	44	41	5	11	7	14	47	54	51	55

FUENTE: Nóminas - Sección de Personal

PERSONAL DOCENTE ADSCRITO A CADA FACULTAD POR DEDICACION - SEXO 1984

C-30

FACULTAD	TIEMPO COMPLETO	MEDIO TIEMPO	HORA CATEDRA	TOTAL	MASCULINO	FEMENINO
MEDICINA VETERINARIA Y ZOOTECNIA	16	2	7	25	23	2
INGENIERIA AGRONOMICA	18	1	5	24	22	2
ENFERMERIA	14	-	10	24	6	18
CIENCIAS DE LA EDUCACION *	37	-	19	56	38	18
TOTALES	85	3	41	129	89	40

Datos Suministrados por las Facultades

* Incluye personal docente de los Centros de Química, Biología, Sociales y de los Departamentos de Ciencias Agropecuarias, Matemáticas y Física y Psicología y Humanidades.

GASTOS SERVICIOS PERSONALES - UNILLANOS 1984

C - 31

D E T A L L E	SUELDOS	PRESTACIONES SOCIALES	OTROS GASTOS	TOTAL GASTOS
- GASTOS SERVICIOS PERSONALES POR DEPENDENCIAS ADMINISTRATIVAS	28.816.496.00	8.904.818.00	1.333.445.00	39.054.759.00
- MAS CESANTIAS		3.421.808.00		3.421.808.00
- GASTOS DEL PERSONAL POR FACULTADES	75.936.885.00	16.781.807.00	1.715.264.00	94.433.956.00
- MAS CESANTIAS		6.494.741.00		6.494.741.00
TOTALES	104.753.381.00	35.603.174.00	3.048.709.00	143.405.264.00

FUENTE: Contabilidad y Presupuesto

servicio a la comunidad

SERVICIOS PRESTADOS POR EL LABORATORIO DE SUELOS - MUNICIPIO Y AÑO

C- 32

MUNICIPIO	1981 No. DE MUESTRAS	1982 No. DE MUESTRAS	1983 No. DE MUESTRAS	1984 No. DE MUESTRAS
VILLAVICENCIO - META	33	99	143	113
YOPAL - CASANARE				22
SALAZAR- NORTE DE SANTANDER	3			
SANTA ROSALIA			2	
CUBARRAL			3	5
TENA - CUNDINAMARCA			3	
BARRANCA DE UPIA			19	
MEDINA - CUNDINAMARCA			5	
MESETAS			1	
SABANA LARGA		7		
MELGAR	1			
PUERTO GAITAN	3		1	
VIOTA - CUNDINAMARCA	2			
PACHAQUIARO	4		2	
PUERTO CARREÑO - VICHADA				3
BARINAS - VENEZUELA				1
CABUYARO				4
SAN JUAN DE ARAMA				3
SILVANIA - CUNDINAMARCA				3
PUERTO BARRO				1
OROCUE - CASANARE				3
CASTILLA LA NUEVA	3		5	3
SAN CARLOS DE GUAROA	2	3	15	17
PUERTO LLERAS	4		3	3
PUERTO LOPEZ	6	7	8	17
LEJANIAS			5	46
ACACIAS	9		28	16
CUMARAL	6		3	18
GUAMAL		2	2	2
PARATEBUENO - CUNDINAMARCA			3	14
AQUITANIA - BOYACA			2	2
SAN MARTIN	6		8	20
FUENTE DE ORO	3		3	10
GRANADA			54	31
RESTREPO	5		8	10
VILLANUEVA - CASANARE			13	13
MEDELLIN DEL ARIARI	3			2
EL CASTILLO		2	8	15
SIN INFORMACION	21	61	13	18
TOTALES	114	181	360	415

FUENTE: Laboratorio de Suelos - Libro de Registro

ANALISIS DE SUELOS POR PRODUCTO 1984

C - 33

P R O D U C T O	No. DE ANALISIS	P R O D U C T O	No. DE ANALISIS
PASTOS	57	LULO	3
ARROZ RIEGO	53	TOMATE	3
ARROZ SECANO	51	MARACUYA	3
PLATANO	34	HORTALIZAS	3
SIN INFORMACION	30	AJI	3
CITRICOS	25	AJONJOLI	2
SORGO	25	PIÑA	2
MAIZ	22	CAÑA DE AZUCAR	2
ALGODON	21	BANANO	2
CACAO	18	CAFE	2
SOYA	17	PAPA	1
PAPAYA	11	CEBOLLA	1
AHUYAMA	7	FLORES	1
PATILLA	6	TRIGO	1
FRIJOL	5	YUCA	1
PALMA AFRICANA	5	PIMENTON	1
COCO	4		
TOTALES	391		31

FUENTE: Laboratorio de Suelos - Libro de Registro

NOTA : Hubo muestras que se analizaron para varios cultivos

CONSULTAS Y SERVICIOS PRESTADOS EN LA CLINICA VETERINARIA - POR PERIODO, LOCALIZACION - ESPECIE - SEXO

C - 34

1981 - 1984

P E R I O D O	L O C A L I Z A C I O N			E S P E C I E				T O T A L	O T R O S S E R V I C I O S		
	URBANO No. DE CONSUL- TAS	RURAL No. DE CONSUL- TAS	TOTAL CONSUL- TAS	C A N I N O		F E L I N O			CIRU- GIAS VARIAS	LABORA- TORIO CLINICO	RAYOS X
				HEMBRAS	MACHOS	HEMBRAS	MACHOS				
II - 1981	56	23	79	36	39	1	3	79	16	54	-
I - 1982	67	26	93	40	48	2	3	93	23	49	-
II - 1982	41	28	69	28	36	-	5	69	18	33	-
I - 1983	78	28	106	36	70	-	-	106	31	59	11
II - 1983	84	33	117	55	58	3	1	117	31	52	10
I - 1984	128	62	190	73	113	3	1	190	37	110	21
II - 1984	116	41	157	58	91	5	3	157	34	91	14
TOTALES	570	241	811	326	455	14	16	811	190	448	56

FUENTE: Clínica Veterinaria - Unillanos - Pequeños Animales

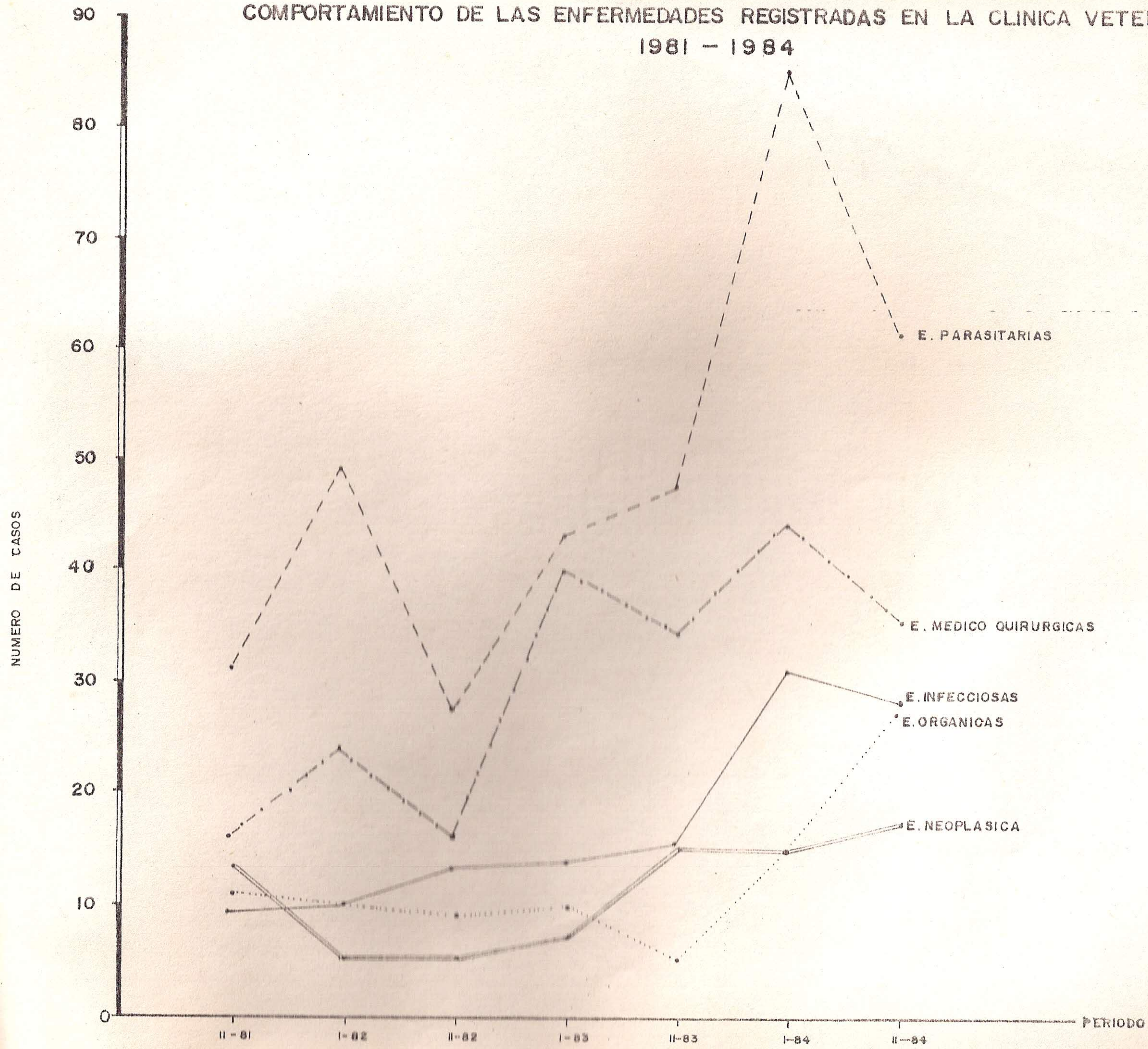
DIAGNOSTICOS REGISTRADOS EN LA CLINICA VETERINARIA POR SEMESTRE Y CAUSAS 1981 - 1984

C - 35

DIAGNOSTICO	II SEMEST. 1981 NUMERO DE CASOS	I SEMEST. 1982 NUMERO DE CASOS	II SEMEST. 1982 NUMERO DE CASOS	I.SEMEST. 1983 NUMERO DE CASOS	II SEMEST. 1983 NUMERO DE CASOS	I SEMEST. 1984 NUMERO DE CASOS	II SEMEST. 1984 NUMERO DE CASOS	TOTAL ACUMULADO
ENFERMEDADES INFECCIOSAS	9	10	13	13	16	32	28	121
ENFERMEDADES PARASITARIAS	31	49	27	43	47	85	61	343
ENFERMEDADES ORGANICAS	11	10	9	10	5	15	27	87
ENFERMEDADES MEDICO QUIRURGICAS	16	24	16	40	34	44	36	210
ENFERMEDADES NEOPLASICA	13	5	5	7	15	15	17	77
TOTALES	80	98	70	113	117	191	169	830

Fuente: Clínica Veterinaria - Unillanos - Pequeños Animales.

COMPORTAMIENTO DE LAS ENFERMEDADES REGISTRADAS EN LA CLINICA VETERINARIA
1981 - 1984



Fuente: CUADRO N. 38
GRAFICA N. 7