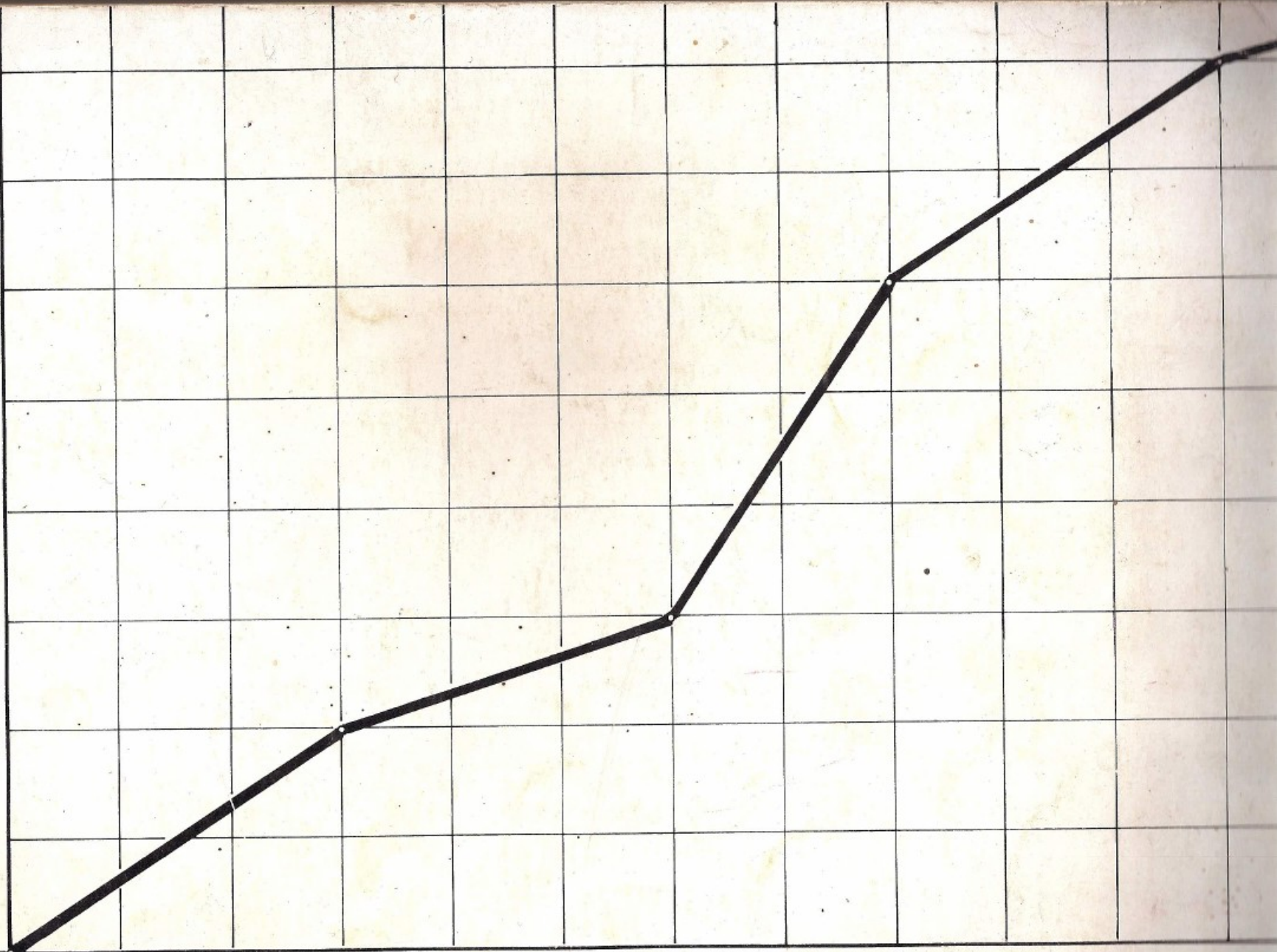



E-015



1985

boletin estadistico no 3

universidad tecnológica
de los
llanos orientales

oficina de planeación

MIEMBROS INTEGRANTES DEL CONSEJO SUPERIOR 1985

REPRESENTANTE DEL SEÑOR MINISTRO DE EDUCACION ANTE
EL CONSEJO SUPERIOR UNVERSITARIO (PRESIDENTE)

CARLOS GUTIERREZ TORRES

REPRESENTANTE DEL SEÑOR PRESIDENTE DE LA REPUBLICA
ANTE EL CONSEJO SUPERIOR UNIVERSITARIO

IGNACIO PAREJA MEJIA

GOBERNADOR DEL DEPARTAMENTO DEL META

HENRY GARCIA BOHORQUEZ

REPRESENTANTE DE LOS DECANOS POR EL CONSEJO ACADEMICO

JULIO SALTARIN DE LA HOZ

REPRESENTANTE DE LOS PROFESORES

LUIS FERNANDO CORREDOR PAEZ

REPRESENTANTE DE LOS ESTUDIANTES AL CONSEJO SUPERIOR

AMADEO RODRIGUEZ VELANDIA

RECTOR DE LA UNIVERSIDAD

MIGUEL A. BOHORQUEZ MORENO

SECRETARIO GENERAL

MIGUEL PIÑEROS REY

DIRECTIVOS

RECTOR DE LA UNIVERSIDAD

VICE-RECTOR ACADEMICO

DIRECTOR ADMINISTRATIVO

SECRETARIO GENERAL

DECANO FACULTAD DE MEDICINA VETERINARIA Y ZOOTECNIA

DECANO FACULTAD DE INGENIERIA AGRONOMICA

DECANA FACULTAD DE ENFERMERIA

DECANO FACULTAD CIENCIAS DE LA EDUCACION

DIRECTOR INSTITUTO DE INVESTIGACIONES DE LA ORINOQUIA COLOMBIANA

DIRECTOR DEPARTAMENTO DE EDUCACION ABIERTA Y A DISTANCIA

MIGUEL A. BOHORQUEZ MORENO

MIGUEL EDUARDO VILLARREAL TORRES

LUIS EDMUNDO MEDINA MEDINA

MIGUEL PIÑEROS REY

HUMBERTO CASTAÑO BELLO

HERNAN GIRALDO VIATELA

ANA TERESA CASTRO DE CASTRO

JULIO SALTARIN DE LA HOZ

GUNTER KLEEMANN

JAIME MONTESDEOCA

MIEMBROS INTEGRANTES DEL CONSEJO ACADEMICO

RECTOR DE LA UNIVERSIDAD

VICE-RECTOR ACADEMICO

DECANO FACULTAD DE MEDICINA VETERINARIA Y ZOOTECNIA

DECANO FACULTAD DE INGENIERIA AGRONOMICA

DECANA FACULTAD DE ENFERMERIA

DECANO FACULTAD CIENCIAS DE LA EDUCACION

REPRESENTANTE DE LOS PROFESORES ANTE EL CONSEJO ACADEMICO

REPRESENTANTE DE LOS ESTUDIANTES ANTE EL CONSEJO ACADEMICO

DIRECTOR ADMINISTRATIVO

SECRETARIO GENERAL

MIGUEL A. BOHORQUEZ MORENO

MIGUEL EDUARDO VILLARREAL TORRES

HUMBERTO CASTAÑO BELLO

HERNAN GIRALDO VIATELA

ANA TERESA CASTRO DE CASTRO

JULIO SALTARIN DE LA HOZ

JORGE CASTRO CASTILLO

VICTOR HURTADO NERY

LUIS EDMUNDO MEDINA MEDINA

MIGUEL PIÑEROS REY

C O N T E N I D O

	PAGINA
PRESENTACION	10
1. POBLACION ESTUDIANTIL	11
- Inscritos y Admitidos	15
- Matriculados	25
- Egresados y Graduados	34
2. EDUCACION ABIERTA Y A DISTANCIA	40
3. PROYECTOS DE INVESTIGACION	46
4. BIBLIOTECA	52
5. PERSONAL DOCENTE Y ADMINISTRATIVO	55
6. SERVICIO A LA COMUNIDAD	61

INDICE DE CUADROS

	PAGINA
1. INSCRITOS Y ADMITIDOS POR CARRERA - COEFICIENTE DE ABSORCION SEGUN PERIODO ACADEMICO 1985	15
2. INSCRITOS POR PROCEDENCIA ACADEMICA - CARRERA Y SEXO PRIMER PERIODO ACADEMICO 1985	17
3. INSCRITOS POR PROCEDENCIA ACADEMICA - CARRERA Y SEXO SEGUNDO PERIODO ACADEMICO 1985	18
4. INSCRITOS POR CARRERA - ESTADO CIVIL Y SEXO 1985	19
5. INSCRITOS POR CARRERA - TIPO DE COLEGIO Y SEXO 1985	20
6. INSCRITOS POR SEXO, ORIGEN GEOGRAFICO Y PERIODO ACADEMICO 1985	21
7. INSCRITOS POR CARRERA - EDAD Y PERIODO ACADEMICO 1985	22
8. ACUMULADO DE INSCRITOS Y ADMITIDOS POR CARRERA - COEFICIENTE DE ABSORCION HASTA DICIEMBRE DE 1985	23
9. MATRICULADOS POR CARRERA -SEMESTRE Y SEXO PRIMER PERIODO ACADEMICO 1985	25

	PAGINA
10. MATRICULADOS POR CARRERA - SEMESTRE Y SEXO SEGUNDO PERIODO ACADEMICO 1985	27
11. MATRICULADOS POR CARRERA - EDAD Y PERIODO ACADEMICO 1985	29
12. MATRICULADOS POR CARRERA - TIPO DE COLEGIO, SEXO Y PERIODO ACADEMICO 1985	30
13. MATRICULADOS POR SEXO - ORIGEN GEOGRAFICO Y PERIODO ACADEMICO 1985	31
14. MATRICULADOS POR PROCEDENCIA ACADEMICA, CARRERA Y SEXO PRIMER PERIODO ACADEMICO 1985	32
15. MATRICULADOS POR PROCEDENCIA ACADEMICA, CARRERA Y SEXO SEGUNDO PERIODO ACADEMICO 1985	33
16. EGRESADOS Y GRADUADOS POR CARRERA - SEXO Y PERIODO ACADEMICO 1985	34
17. RELACION GRADUADOS - EGRESADOS Y ACUMULADO HASTA DICIEMBRE 1985	35
18. EGRESADOS - GRADUADOS Y PENDIENTES DE GRADO POR CARRERA PERIODO 1979 - 1985	37
18A. DISTRIBUCION DE GRADUADOS POR CARRERA - PERIODO 1981 - 1985	38
19. COEFICIENTE DE DESERCIÓN POR CARRERA Y PERIODO 1985	39
20. INSCRITOS PARA EL NIVEL INTRODUCTORIO POR PERIODO ACADEMICO Y SEXO 1985	42
21. MATRICULADOS POR CARRERA - PERIODO ACADEMICO Y SEXO 1985	42

22.	MATRICULADOS EN LOS PROGRAMAS DE EDUCACION ABIERTA Y A DISTANCIA POR DISTRIBUCION GEOGRAFICA Y PERIODO ACADEMICO 1985	43
23.	MATRICULADOS EN EDUCACION ABIERTA Y A DISTANCIA, POR PERIODO ACADEMICO Y COEFICIENTE DE DESERCIÓN 1985	44
24.	TUTORES POR CARRERA, SEXO, NUMERO DE HORAS Y TITULO 1985	45
25.	CONSULTAS POR AREA AÑO 1985	53
26.	TRABAJOS DE GRADO HASTA 1985	54
27.	PLANTA DE PERSONAL PROMEDIO POR NIVELES, MODALIDAD, SEXO Y SEMESTRE 1985.....	57
28.	PERSONAL DOCENTE ADSCRITO A CADA FACULTAD POR MODALIDAD, SEXO Y TITULO 1985	58
29.	DOCENTES EN COMISION POR FACULTAD 1985	59
30.	GASTOS SERVICIOS PERSONALES DE UNILLANOS 1985	60
31.	SERVICIOS PRESTADOS POR EL LABORATORIO DE SUELOS, MUNICIPIO Y ACUMULADO HASTA 1985	62
32.	ANALISIS DE SUELOS POR PRODUCTO ACUMULADO HASTA 1985	63
33.	CONSULTAS ATENDIDAS EN LA CLINICA VETERINARIA POR ESPECIE, LOCALIZACION Y SEXO - ACUMULADO HASTA 1985	64

34.	DIAGNOSTICOS Y SERVICIOS REGISTRADOS EN LA CLINICA VETERINARIA ACUMULADO HASTA 1985	65
-----	--	----

I N D I C E D E G R A F I C A S

	PAGINA
1. INSCRITOS Y ADMITIDOS POR CARRERA 1985	16
2. ACUMULADO DE INSCRITOS Y ADMITIDOS - COEFICIENTE DE ABSORCION HASTA DICIEMBRE DE 1985	24
3. MATRICULADOS POR CARRERA Y SEXO - PRIMER PERIODO ACADEMICO 1985	26
4. MATRICULADOS POR CARRERA Y SEXO SEGUNDO PERIODO ACADEMICO 1985	28
5. TOTAL EGRESADOS Y GRADUADOS HASTA 1985	36

P R E S E N T A C I O N

LA OFICINA DE PLANEACION DE LA UNIVERSIDAD TECNOLOGICA DE LOS LLANOS ORIENTALES, PRESENTA A LA COMUNIDAD UNIVERSITARIA Y AL USUARIO EN GENERAL, LA TERCERA ENTREGA DE SU INFORME ESTADISTICO CORRESPONDIENTE AL AÑO 1985.

LAS ESTADISTICAS DE ESTA EDICION HACEN REFERENCIA A:

- POBLACION ESTUDIANTEL
- EDUCACION ABIERTA Y A DISTANCIA
- PROYECTOS DE INVESTIGACION
- BIBLIOTECA
- PERSONAL DOCENTE Y ADMINISTRATIVO
- SERVICIO A LA COMUNIDAD

LA INFORMACION SE PRESENTA PARA LOS DOS PERIODOS ACADEMICOS DEL AÑO Y EN ALGUNOS CASOS ACUMULADA HASTA 1985, ACOMPAÑADA DE GRAFICOS EXPLICATIVOS Y ANALISIS DE LA MISMA.

OFICINA DE PLANEACION

/NBR

población estudiantil

POBLACION ESTUDIANTIL

La información que sobre estudiantes se presenta en esta primera sección del Boletín Estadístico, incluye además de la población matriculada, las cifras sobre aspirantes, admitidos a primer curso, egresados, graduados y deserción estudiantil.

ASPIRANTES Y ADMITIDOS

Este cuadro señala en primer lugar, el número de inscritos a cada programa e igualmente el número de admitidos a primer curso. A partir del primer período lectivo, no registrará información la carrera de Ciencias Agropecuarias.

Se observa para el primer período del año, una demanda por cupos en la Universidad de 336 aspirantes de los cuales corresponden: El 45.2% a Medicina Veterinaria y Zootecnia, el 21.4% a Enfermería, 14.6% a Matemáticas y Física, 13.7% a Ingeniería Agronómica y el 5.1% a Ciencias Agropecuarias respectivamente. En el segundo período lectivo, de los 244 aspirantes, 123 corresponden a Medicina Veterinaria y Zootecnia, cifra que representa el 50.4% del total. A su vez, de los 580 aspirantes registrados en el año, fueron admitidos el 47.8% según lo muestra el cuadro No. 1. Con relación al acumulado hasta diciembre de 1985, de los 5.705 aspirantes, han sido admitidos 2.781, cifra que representa el 48.8%.

En relación con la procedencia de los inscritos, debe señalarse que el 57.7%, proceden de colegios del Meta y el 24.1% de Bogotá D.E., para el primer período académico y para el segundo período académico, el 48.4% proceden de colegios

del Meta; el 23.0% de Bogotá D.E., las restantes regiones no presentan un porcentaje relevante.

En cuanto a la distribución por sexo, para el primer período, el 54.8% de los aspirantes corresponde a hombres y el 45.2% a las mujeres y, para el segundo período el 66.8% corresponde a hombres y el 33.2% restante a mujeres. Tradicionalmente, la carrera de Enfermería es demandada por mujeres.

MATRICULADOS

Los cuadros sobre "matriculados", corresponden a la población estudiantil total incluidos los nuevos estudiantes, estos cuadros se presentan de acuerdo con el semestre académico en que se encuentra ubicado el estudiante, programa, sexo, procedencia, origen geográfico, tipo de colegio y valor matrícula.

Respecto a la distribución por sexo, se puede apreciar que es ligeramente superior el número de estudiantes hombres, comparado con el de mujeres; para el primer período el 57.5% son hombres y el 42.5% mujeres, en el segundo período académico el 57.8% corresponde a hombres y el 42.2% restante a mujeres.

EGRESADOS Y GRADUADOS

Para el año 1985 egresaron 101 estudiantes de los cuales el 39.6% corresponden a Enfermería, el 22.8% a Medicina Veterinaria y Zootecnia, 17.8% a Matemáticas y Física; el 12.9% a Ciencias Agropecuarias y el 6.9% restante a Ingeniería Agronómica; con respecto a los 92 graduados durante el año 1985, el 29.4% pertenecen a Medicina Veterinaria y

Zootecnia; el 29.4% a Enfermería, el 14.1% a Ingeniería Agronómica; 14.1% a Matemáticas y Física y el 13.0% restante a Ciencias Agropecuarias; según se puede observar en los cuadros 16 y 18A.

El cuadro No. 18, nos muestra los egresados, graduados y pendientes de grado para cada año y por carrera, pero es conveniente aclarar que las cifras de graduados, no necesariamente corresponden al año de egreso sino, que dichos egresados obtuvieron su título en años posteriores.

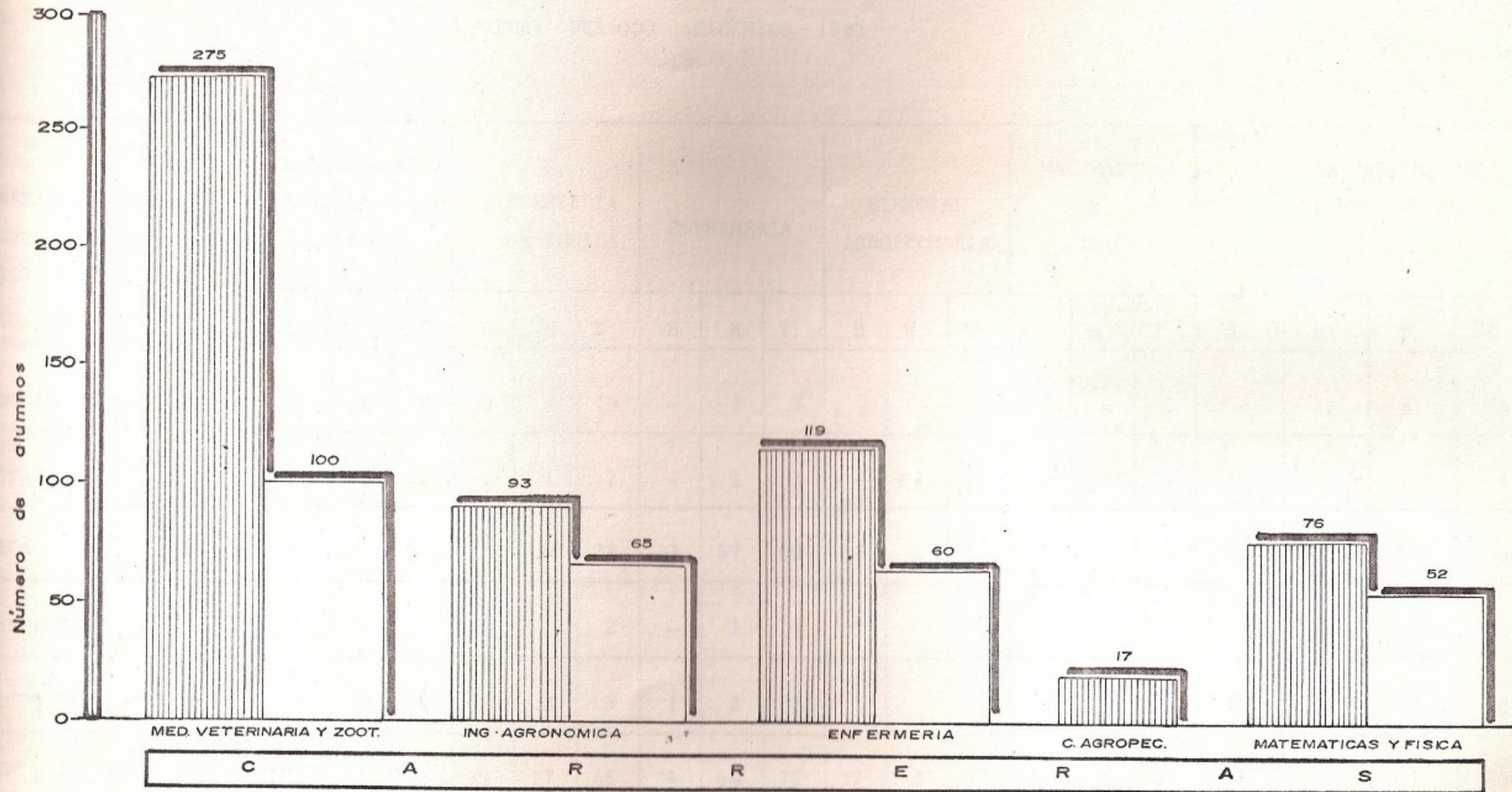
INSCRITOS Y ADMITIDOS POR CARRERA - COEFICIENTE DE ABSORCION SEGUN PERIODO ACADEMICO 1985

C-1

CARRERAS	PRIMER PERIODO ACADEMICO			SEGUNDO PERIODO ACADEMICO			TOTAL AÑO		
	INSCRITOS	ADMITIDOS	COEF. ABS.	INSCRITOS	ADMITIDOS	COEF. ABS.	INSCRITOS	ADMITIDOS	COE. ABS
MEDICINA VETERINARIA Y ZOOTECNIA	152	52	34.2	123	48	39.0	275	100	36.4
INGENIERIA AGRONOMICA	46	32	69.6	47	33	70.2	93	65	69.9
ENFERMERIA	72	28	38.9	47	32	68.1	119	60	50.4
FINJIAS AGROPECUARIAS	17	-	-	-	-	-	17	-	-
MATEMATICAS Y FISICA	49	31	63.3	27	21	77.8	76	52	68.4
TOTALES	336	143	42.6	244	134	55.1	580	277	47.8

FUENTE: Sección Admisiones, Registro y Control.

INSCRITOS Y ADMITIDOS POR CARRERA 1985



FUENTE: Cuadro No. 1

GRAFICA: No. 1

INSCRITOS

ADMITIDOS

INSCRITOS POR PROCEDENCIA ACADEMICA - CARRERA Y SEXO

PRIMER PERIODO ACADEMICO 1985

C-2

DEPARTAMENTO DONDE TERMINARON ESTUDIOS SECUNDARIOS.	MEDICINA VETERINARIA Y ZOOTECNIA.			INGENIERIA AGRONOMICA			ENFERMERIA			CIENCIAS AGROPECUARIAS			MATEMATICAS Y FISICA			TOTAL ASPIRANTES PRIMER PERIODO			
	H	M	T	H	M	T	H	M	T	H	M	T	H	M	T	H	M	T	%
BOGOTA D.E.	36	16	52	10	3	13	-	7	7	4	-	4	4	1	5	54	27	81	24.1
BOYACA	11	1	12	1	1	2	-	1	1	-	-	-	-	-	-	12	13	15	4.5
META	36	23	59	15	9	24	3	57	60	7	5	12	30	9	39	91	103	194	57.7
SANTANDER	9	-	9	1	1	2	-	1	1	-	-	-	-	-	-	10	2	12	3.6
RESTO DEL PAIS	9	11	20	2	3	5	1	2	3	1	-	1	4	1	5	17	17	34	10.1
T O T A L E S	101	51	152	29	17	46	4	68	72	12	5	17	38	11	49	184	152	336	100.

FUENTE: Sección Admisiones, Registro y Control.

INSCRITOS POR PROCEDENCIA ACADEMICA - CARRERA Y SEXO

C-3

SEGUNDO PERIODO ACADEMICO 1985

DEPARTAMENTO DONDE TERMINARON ESTUDIOS SECUNDARIOS	MEDICINA VETERINARIA Y ZOO -TECNIA.-			INGENIERIA AGRONOMICA			ENFERMERIA			CIENCIAS AGROPECUARIAS			MATEMATICAS Y FISICA			TOTAL INSCRITOS SEGUNDO PERIODO			
	H	M	T	H	M	T	H	M	T	H	M	T	H	M	T	H	M	T	%
BOGOTA D.E.	24	12	36	13	3	16	1	1	2	-	-	-	2	-	2	40	16	56	23.0
BOYACA	12	1	13	-	-	-	-	2	2	-	-	-	-	-	-	12	3	15	6.1
CUNDINAMARCA	4	1	5	1	-	1	-	2	2	-	-	-	-	-	-	5	3	8	3.3
META	31	7	38	17	6	23	5	28	33	-	-	-	17	7	24	70	48	118	48.4
SANTANDER	20	1	21	-	-	-	-	1	1	-	-	-	-	-	-	20	2	22	9.0
RESTO DEL PAIS	8	2	10	6	1	7	1	6	7	-	-	-	1	-	1	16	9	25	10.2
T O T A L E S	99	24	123	37	10	47	7	40	47	-	-	-	20	7	27	163	81	244	100.

FUENTE: Sección Admisiones, Registro y Control.

INCRITOS POR CARRERA - ESTADO CIVIL Y SEXO

1985

C-4

CARRERA	PRIMER PERIODO ACADEMICO ESTADO CIVIL						SEGUNDO PERIODO ACADEMICO ESTADO CIVIL					
	SOLTERO			CASADO			SOLTERO			CASADO		
	H	M	TOTAL	H	M	TOTAL	H	M	TOTAL	H	M	TOTAL
MEDICINA VETERINARIA Y ZOOTECNIA	99	46	145	2	5	7	96	23	119	3	1	4
INGENIERIA AGRONOMICA	26	15	41	3	2	5	36	9	45	1	1	2
ENFERMERIA	4	62	66	-	6	6	6	38	44	1	2	3
CIENCIAS AGROPECUARIAS	10	3	13	2	2	4	-	-	-	-	-	-
MATEMATICAS Y FISICA	36	9	45	2	2	4	20	6	26	-	1	1
TOTALES	175	135	310	9	17	26	158	76	234	5	5	10

FUENTE: Sección Admisiones, Registro y Control

INSCRITOS POR CARRERA TIPO DE COLEGIO Y SEXO

1985

C-5

CARRERAS	PRIMER PERIODO ACADEMICO TIPO DE COLEGIO						SEGUNDO PERIODO ACADEMICO TIPO DE COLEGIO					
	OFICIAL			NO OFICIAL			OFICIAL			NO OFICIAL		
	H	M	TOTAL	H	M	TOTAL	H	M	TOTAL	H	M	TOTAL
MED. VETERINARIA Y ZOOTECNIA	54	26	80	47	25	72	65	9	74	34	15	49
INGENIERIA AGRONOMICA	16	12	28	13	5	18	21	3	24	16	7	23
ENFERMERIA	1	35	36	3	33	36	5	20	25	2	20	22
CIENCIAS AGROPECUARIAS	5	5	10	7	-	7	-	-	-	-	-	-
MATEMATICAS Y FISICA	33	7	40	5	4	9	15	3	18	5	4	9
TOTALES	109	85	194	75	67	142	106	35	141	57	46	103

FUENTE: Sección Admisiones, Registro y Control.

INSCRITOS POR SEXO, ORIGEN GEOGRAFICO Y PERIODO ACADEMICO

1985

C-6

DEPARTAMENTO DONDE TERMINARON ESTUDIOS SECUNDARIOS	PRIMER PERIODO ACADEMICO				SEGUNDO PERIODO ACADEMICO			
	H	M	TOTAL	%	H	M	TOTAL	%
ANTIOQUIA	5	3	8	2.4	1	3	4	1.6
ATLANTICO	1	1	2	0.6	-	-	-	-
BOGOTA	42	28	70	20.8	30	15	45	18.5
BOYACA	16	7	23	6.8	15	4	19	7.8
CALDAS	-	1	1	0.3	1	1	2	0.8
CAUCA	4	1	5	1.5	-	-	-	-
CESAR	-	1	1	0.3	-	-	-	-
CUNDINAMARCA	15	7	22	6.5	12	4	16	6.6
CHOCO	3	-	3	0.9	2	-	2	0.8
HUILA	4	1	5	1.5	4	4	8	3.3
MAGDALENA	1	-	1	0.3	-	-	-	-
META	67	78	145	43.1	60	36	96	39.3
NARIÑO	-	2	2	0.6	1	-	1	0.4
NORTE DE SANTANDER	3	2	5	1.5	2	-	2	0.8
QUINDIO	1	4	5	1.5	-	2	2	0.8
RISARALDA	1	-	1	0.3	-	1	1	0.4
SANTANDER	9	3	12	3.6	22	2	24	9.8
TOLIMA	4	3	7	2.1	4	1	5	2.1
VALLE	1	3	4	1.2	5	4	9	3.7
INTENDENCIAS Y COMISARIAS	7	7	14	4.2	4	4	8	3.3
TOTALES	184	152	336	100.0	163	81	244	100.0

FUENTE: Sección Admisiones, Registro y Control.

INSCRITOS POR CARRERA - EDAD Y PERIODO ACADEMICO

1985

C-7

E D A D	PRIMER PERIODO ACADEMICO						SEGUNDO PERIODO ACADEMICO					
	Medici- na Vete- rinaria y Zootec.	Ingenie- ría A- gronómi- ca.	Enferme- ría	Cien- cias Agro- pecua- rias.	Matemá- ticas y Física	Total Perío- do.	Medici- na Vete- rinaria y Zootec.	Ingenie- ría A- gronómi- ca.	Enferme- ría.	Cien- cias Agro- pecua- rias.	Matemá- ticas y Física	Total Perío- do.
15 - 20	104	29	47	7	30	217	73	32	27	-	16	148
21 - 25	38	14	19	8	13	92	44	12	14	-	10	80
26 - 30	9	2	4	1	5	21	5	2	2	-	1	10
31 - 35	-	-	2	1	-	3	1	1	2	-	-	4
36 - 40	1	1	-	-	1	3	-	-	2	-	-	2
TOTALES	152	46	72	17	49	336	123	47	47	-	27	244

FUENTE: Sección Admisiones, Registro y Control.

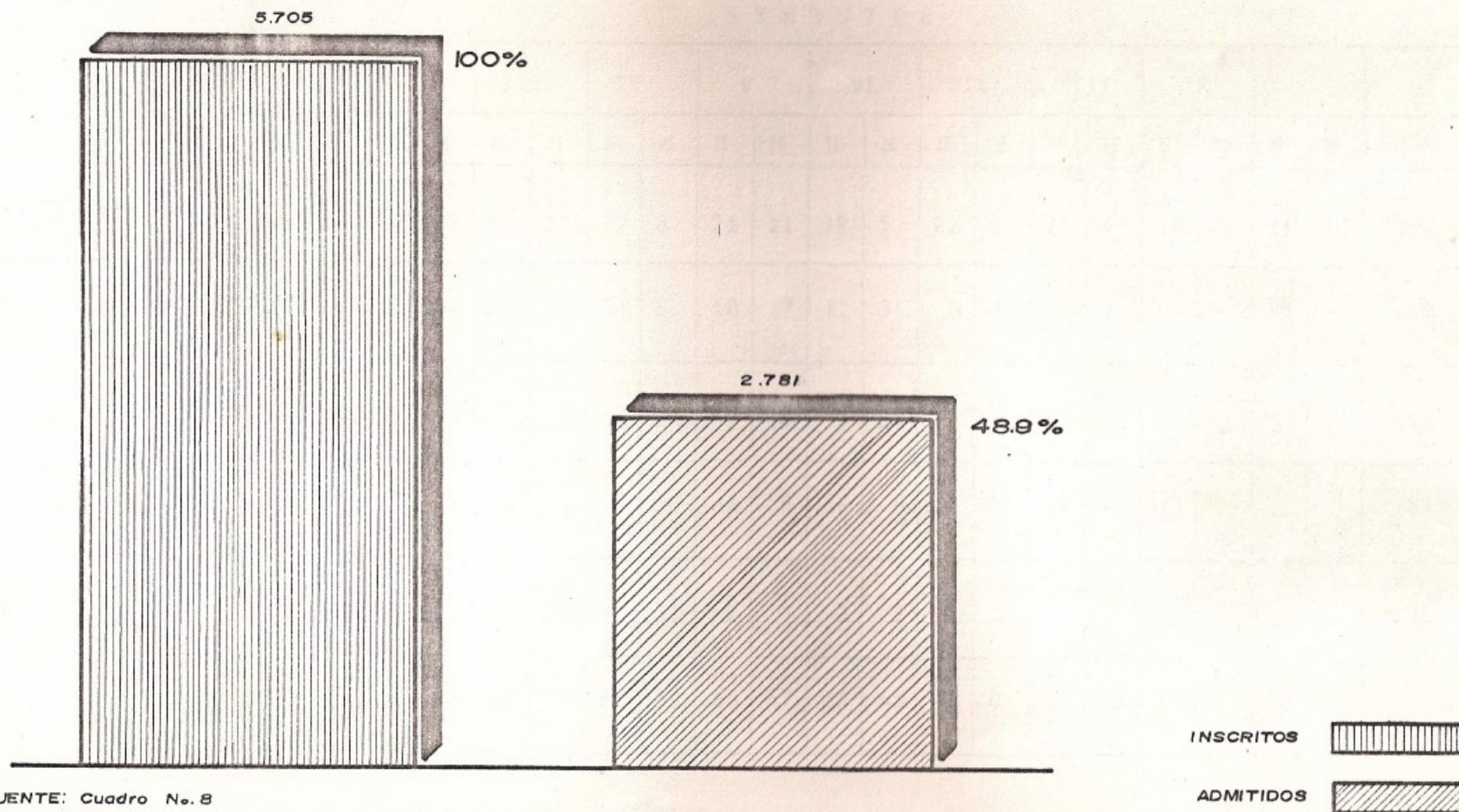
ACUMULADO DE INSCRITOS Y ADMITIDOS POR CARRERA - COEFICIENTE DE ABSORCION HASTA DICIEMBRE DE 1985

C-8

CARRERAS	A DICIEMBRE DE 1984			AÑO 1985			ACUMULADO HASTA 1985		
	INSCRITOS	ADMITIDOS	COEF. ABS.	INSCRITOS	ADMITIDOS	COEF. ABS.	INSCRITOS	ADMITIDOS	COEF. ABS.
MEDICINA VETERINARIA Y ZOOTECNIA	2.564	721	28.1	275	100	36.4	2.839	821	28.9
INGENIERIA AGRONOMICA	822	550	66.9	93	65	69.9	915	615	67.2
ENFERMERIA	724	395	54.6	119	60	50.4	843	455	54.0
CIENCIAS AGROPECUARIAS	432	402	93.0	17	-	-	449	402	89.5
MATEMATICAS Y FISICA	583	436	74.8	76	52	68.4	659	488	74.0
T O T A L E S	5.125	2.504	48.9	580	277	47.8	5.705	2.781	48.8

FUENTE: Boletín Estadístico No. 2, Oficina de Planeación Cuadro No. 8

ACUMULADO DE INSCRITOS Y ADMITIDOS
COEFICIENTE DE ABSORCION
HASTA DICIEMBRE DE 1985



FUENTE: Cuadro No. 8

GRAFICA: No. 2

MATRICULADOS POR CARRERA - SEMESTRE Y SEXO


PRIMER PERIODO ACADEMICO 1985

C-9

CARRERA \ SEXO	SEMESTRE																				
	I		II		III		IV		V		VI		VII		VIII		IX		X		TOTAL
	H	M	H	M	H	M	H	M	H	M	H	M	H	M	H	M	H	M	H	M	
MEDICINA VETERINARIA Y ZOOTECNIA	40	14	47	22	50	22	27	8	21	11	19	5	22	5	21	4	18	-	11	1	368
INGENIERIA AGRONOMICA	24	11	18	4	22	8	14	6	18	7	11	3	8	3	2	1	-	-	9	-	169
ENFERMERIA	1	37	2	27	-	23	1	24	3	16	2	22	-	-	-	-	-	-	-	-	158
CIENCIAS AGROPECUARIAS	-	-	7	5	8	11	8	10	4	6	-	8	2	5	2	7	-	-	-	-	83
MATEMATICAS Y FISICA	27	8	10	4	6	5	11	11	2	7	7	5	11	7	7	3	-	-	-	-	131
TOTALES	92	70	84	62	86	69	61	59	48	47	39	43	43	20	32	15	18	-	20	1	909




FUENTE: Sección Admisiones, Registro y Control Académico.

MATRICULADOS POR CARRERA Y SEXO
PRIMER PERIODO ACADEMICO 1985



FUENTE: Cuadro No. 9

GRAFICA: No. 3

TOTAL 
 HOMBRES 
 MUJERES 

MATRICULADOS POR CARRERA - SEMESTRE Y SEXO

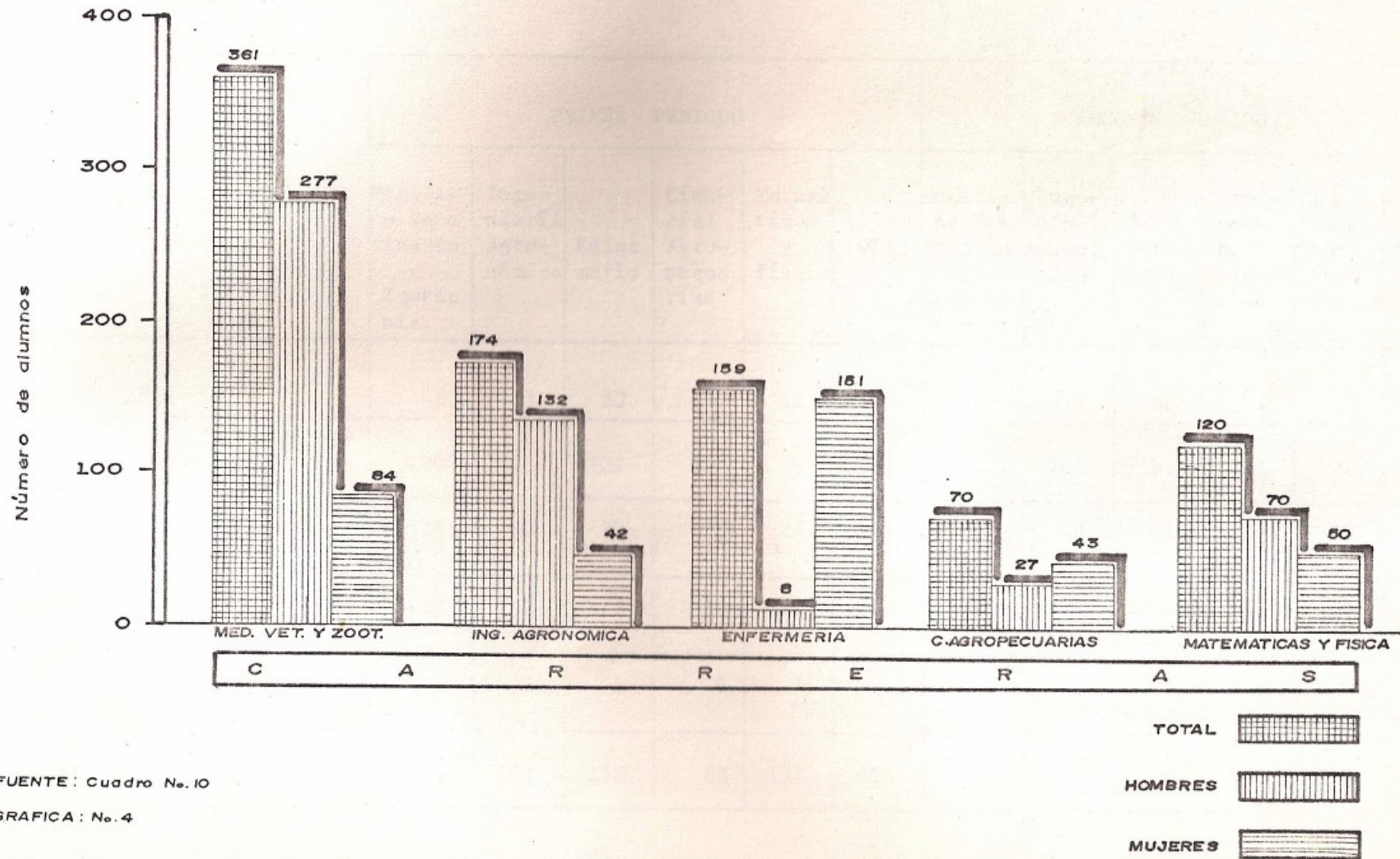
SEGUNDO PERIODO ACADEMICO 1985

C-10

CARRERA \ SEXO	SEMESTRE																					
	I		II		III		IV		V		VI		VII		VIII		IX		X		TOTAL	
	H	M	H	M	H	M	H	M	H	M	H	M	H	M	H	M	H	M	H	M		
MEDICINA VETERINARIA Y ZOOTECNIA	39	11	27	12	45	20	41	14	26	6	26	10	21	3	27	6	10	2	15	-	361	
INGENIERIA AGRONOMICA	27	6	19	7	21	5	13	7	19	6	12	6	8	2	9	2	4	1	-	-	174	
ENFERMERIA	3	38	-	21	1	24	-	23	1	18	3	27	-	-	-	-	-	-	-	-	159	
CIENCIAS AGROPECUARIAS	-	-	-	-	7	9	9	11	6	4	2	6	1	6	2	7	-	-	-	-	70	
MATEMATICAS Y FISICA	15	7	13	4	7	5	6	7	8	6	2	8	8	4	11	9	-	-	-	-	120	
TOTALES	84	62	59	44	81	63	69	62	60	40	45	57	38	15	49	24	14	3	15	-	884	

FUENTE: Sección Admisiones, Registro y Control Académico

MATRICULADOS POR CARRERA Y SEXO SEGUNDO PERIODO ACADEMICO 1985



FUENTE: Cuadro No. 10

GRAFICA: No. 4

MATRICULADOS POR CARRERA - EDAD Y

PERIODO ACADEMICO 1985

C-11

EIDADES	PRIMER PERIODO						SEGUNDO PERIODO					
	Medici- na Vete- rinaria y Zootec- nia.	Inge- niería Agro- nómica	Enfer- mería	Cien- cias Agro- pecua- rias	Matemá- ticas y Física	TOTAL	Medici- na Vete- rinaria y Zootec- nia.	Inge- niería Agronó- mica	Enfer- mería	Cien- cias Agro- pecua- rias.	Mate- máti- cas y Física	TOTAL
HASTA 20 AÑOS	48	11	23	1	12	95	72	29	40	1	18	160
21 - 25	220	103	102	35	79	539	204	103	91	31	72	501
26 - 30	84	50	20	25	24	203	75	40	16	20	20	171
31 - 35	12	2	8	13	12	47	7	1	7	10	7	32
MAS DE 36	4	3	5	9	4	25	3	1	5	8	3	20
TOTALES	368	169	158	83	131	909	361	174	159	70	120	884

FUENTE: Sección Admisiones, Registro y Control.

MATRICULADOS POR CARRERA, TIPO DE COLEGIO, SEXO Y

PERIODO ACADEMICO 1985

C-12

CARRERA	PRIMER PERIODO ACADEMICO TIPO DE COLEGIO						SEGUNDO PERIODO ACADEMICO TIPO DE COLEGIO					
	OFICIAL			NO OFICIAL			OFICIAL			NO OFICIAL		
	H	M	TOTAL	H	M	TOTAL	H	M	TOTAL	H	M	TOTAL
MEDICINA VETERINARIA Y ZOOTECCIA.	183	60	243	93	32	125	183	61	244	89	28	117
INGENIERIA AGRONOMICA	90	32	122	36	11	47	96	26	122	38	14	52
ENFERMERIA	5	95	100	4	54	58	4	95	99	4	55	59
CIENCIAS AGROPECUARIAS	29	43	72	2	9	11	26	34	60	-	10	10
MATEMATICAS Y FISICA	68	43	111	13	7	20	56	40	96	15	10	25
TOTALES	375	273	648	148	113	261	365	256	621	146	117	263

FUENTE: Sección Admisiones, Registro y Control.

MATRICULADOS POR SEXO - ORIGEN GEOGRAFICO Y

PERIODO ACADEMICO 1985

C-13

LUGAR DE ORIGEN	PRIMER PERIODO ACADEMICO				SEGUNDO PERIODO ACADEMICO			
	HOMBRES	MUJERES	TOTAL	%	HOMBRES	MUJERES	TOTAL	%
BOGOTA D.E.	98	36	134	14,7	97	38	135	15.3
BOYACA	39	21	60	6.6	39	18	57	6.5
CUNDINAMARCA	37	31	68	7.5	41	27	68	7.7
META	216	226	442	48.6	216	224	440	49.7
SANTANDER	50	8	58	6.4	46	7	53	6.0
INTENDENCIAS Y COMISARIAS	21	15	36	4.0	18	15	33	3.7
OTROS DEPARTAMENTOS	62	49	111	12.2	54	44	98	11.1
TOTALES	523	386	909	100.	511	373	884	100.

FUENTE: Sección Admisiones, Registro y Control .

MATRICULADOS POR PROCEDENCIA ACADEMICA - CARRERA Y SEXO

PRIMER PERIODO ACADEMICO 1985

C-14

DEPARTAMENTO DONDE TERMINARON ESTUDIOS SECUNDARIOS	MEDICINA VETERINARIA Y ZOOTECNIA.			INGENIERIA AGRONOMICA			ENFERMERIA			CIENCIAS AGROPECUARIAS			MATEMATICAS Y FISICA			TOTAL MATRICULADOS PRIMER PERIODO ACADEMICO			
	H	M	T	H	M	T	H	M	T	H	M	T	H	M	T	H	M	T	%
BOGOTA D.E.	74	21	95	28	7	35	-	10	10	4	3	7	3	4	7	108	46	154	16.9
BOYACA	18	2	20	5	3	8	-	3	3	2	2	4	-	-	-	25	10	35	3.9
CUNDINAMARCA	18	3	21	5	2	7	-	4	4	4	9	13	3	4	7	30	22	52	5.7
MEVA	111	62	173	71	29	100	9	117	126	17	35	52	69	40	109	276	284	560	61.6
SANTANDER	32	1	33	5	-	5	-	-	-	3	1	4	2	-	2	42	2	44	4.9
INTENDENCIAS Y COMISARIAS	6	1	7	1	-	1	-	4	4	-	-	-	2	-	2	9	5	14	1.5
OTROS DEPARTAMENTOS	17	2	19	11	2	13	-	11	11	1	2	3	2	2	4	33	17	50	5.5
T O T A L E S	276	92	368	126	43	169	9	149	158	31	52	83	81	50	131	523	386	909	100.

FUENTE: Sección Admisiones, Registro y Control.

MATRICULADOS POR PROCEDENCIA ACADEMICA - CARRERA Y SEXO

SEGUNDO PERIODO ACADEMICO 1985

C-15

DEPARTAMENTO DONDE TERMINARON ESTUDIOS SECUNDARIOS	MEDICINA VETERINARIA Y ZOOTECNIA.			INGENIERIA AGRONOMICA			ENFERMERIA			CIENCIAS AGROPECUARIAS			MATEMATICAS Y FISICA			TOTAL MATRICULADOS SEGUNDO PERIODO ACADEMICO			
	H	M	T	H	M	T	H	M	T	H	M	T	H	M	T	H	M	T	%
BOGOTA D.E.	66	22	88	29	7	36	1	7	8	2	4	6	6	1	7	104	41	145	16.4
BOYACA	17	2	19	4	2	6	-	2	2	2	2	4	-	-	-	23	8	31	3.5
CUNDINAMARCA	19	2	21	3	1	4	-	3	3	3	9	12	-	3	3	25	18	43	4.9
META	111	59	170	75	29	104	7	123	130	15	28	43	59	45	104	267	284	551	62.3
BANTANDER	36	1	37	5	-	5	-	1	1	3	-	3	1	-	1	45	2	47	5.3
INTENDENCIAS Y COMISARIAS	6	1	7	3	-	3	-	6	6	-	-	-	1	-	1	10	7	17	1.9
OTROS DEPARTAMENTOS	17	2	19	15	1	16	-	9	9	1	1	2	3	1	4	36	14	50	5.7
T O T A L E S	272	89	361	134	40	174	8	151	159	26	44	70	70	50	120	510	374	884	100.

FUENTE: Sección Admisiones, Registro y Control

EGRESADOS Y GRADUADOS POR CARRERA - SEXO Y PERIODO ACADEMICO

1985

C-16

Secretaria

CARRERAS	PRIMER PERIODO ACADEMICO						SEGUNDO PERIODO ACADEMICO						TOTAL AÑO					
	EGRESADOS			GRADUADOS			EGRESADOS			GRADUADOS			EGRESADOS			GRADUADOS		
	H	M	T	H	M	T	H	M	T	H	M	T	H	M	T	H	M	T
MEDICINA VETERINARIA Y ZOOT.	7	2	9	-	-	-	14	-	14	23	4	27	21	2	23	23	4	27
INGENIERIA AGRONOMICA	7	-	7	-	-	-	-	-	-	12	1	13	7	-	7	12	1	13
ENFERMERIA	1	9	10	-	-	-	4	26	30	4	23	27	5	35	40	4	23	27
CIENCIAS AGROPECUARIAS	2	4	6	1	5	6	1	6	7	1	5	6	3	10	13	2	10	12
MATEMATICAS Y FISICA	5	1	6	4	3	7	8	4	12	5	1	6	13	5	18	9	4	13
T O T A L E S	22	16	38	5	8	13	27	36	63	45	34	79	49	52	101	50	42	92

FUENTE: Secretaría General
Sección Admisiones, Registro y Control Académico.

RELACION GRADUADOS - EGRESADOS Y ACUMULADO HASTA DICIEMBRE

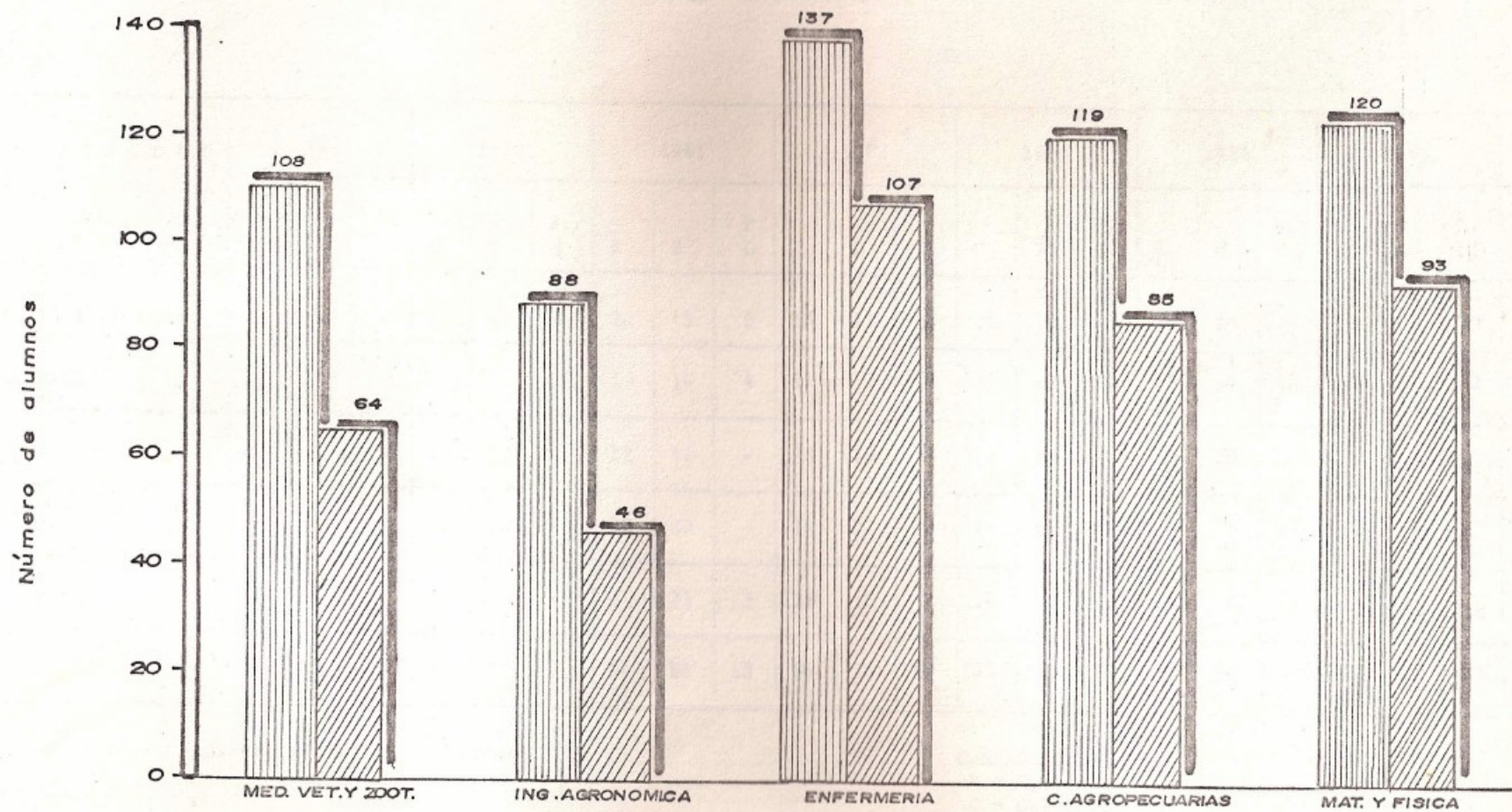
1985

C-17

CARRERAS	A DICIEMBRE DE 1984		AÑO DE 1985		ACUMULADO HASTA 1985		RELACION GRADUADOS/EGRESADS
	EGRESADOS	GRADUADOS	EGRESADOS	GRADUADOS	EGRESADOS	GRADUADOS	%
MEDICINA VETERINARIA Y ZOOTECNIA	85	37	23	27	108	64	59.3
INGENIERIA AGRONOMICA	81	33	7	13	88	46	52.3
ENFERMERIA	97	80	40	27	137	107	78.1
CIENCIAS AGROPECUARIAS	106	73	13	12	119	85	71.4
MATEMATICAS Y FISICA	102	80	18	13	120	93	77.5
T O T A L E S	471	303	101	92	572	395	69.1

FUENTE: Sección Admisiones, Registro y Control Académico.

TOTAL EGRESADOS Y GRADUADOS HASTA 1985



FUENTE: Cuadro No. 17

GRAFICA No. 5

EGRESADOS

GRADUADOS

EGRESADOS - GRADUADOS Y PENDIENTES DE GRADO POR CARRERA

PERIODO 1979 - 1985

C-18

CARRERA	1979			1980			1981			1982			1983			1984			1985			T O T A L E S		
	E	G	P. G	E	G	P. G	E	G	P. G	E	G	P. G	E	G	P. G	E	G	P. G	E	G	P. G	E	G	P. G
MEDICINA VETERINARIA Y ZOOTECNIA	-	-	-	-	-	-	20	15	5	15	13	2	21	18	3	29	18	11	23	-	23	108	64	44
INGENIERIA AGRONOMICA	-	-	-	-	-	-	18	14	4	11	7	4	34	19	15	18	6	12	7	-	7	88	46	42
ENFERMERIA	10	10	-	17	17	-	12	12	-	18	18	-	10	10	-	30	30	-	40	10	30	137	107	30
CIENCIAS AGROPECUARIAS	-	-	-	20	20	-	20	20	-	24	22	2	18	15	3	24	8	16	13	-	13	119	85	34
MATEMATICAS Y FISICA	-	-	-	26	26	-	24	21	3	18	16	2	19	18	1	15	12	3	18	-	18	120	93	27
T O T A L E S	10	10	-	63	63	-	94	82	12	86	76	10	102	80	22	116	74	42	101	10	91	572	395	177

FUENTE: Sección Admisiones, Registro y Control Académico.

- Secretaría General.

CONVENCIONES:

E = Egresados

G = Graduados

P.G = Pendientes de Grado

DISTRIBUCION DE GRADUADOS POR CARRERA

PERIODO 1981 - 1985

C-18A

CARRERA	TOTAL	1981	1982	1983	1984	1985
MEDICINA VETERINARIA Y ZOOTECNIA	64	-	1	15	21	27
INGENIERIA AGRONOMICA	46	-	5	7	21	13
ENFERMERIA	107	24	23	12	21	27
CIENCIAS AGROPECUARIAS	85	20	20	20	13	12
MATEMATICAS Y FISICA	93	27	10	13	30	13
T O T A L E S	395	71	59	67	106	92

FUENTE: Secretaría General
-Libro - Graduados por Facultad.

educación abierta y a distancia

EDUCACION ABIERTA Y A DISTANCIA

Los cuadros señalan en primer lugar, el número de inscritos al nivel introductorio para la Licenciatura Básica Primaria y la Tecnología Agropecuaria en el primer período académico; de los 380 inscritos, el 66.1% corresponde a mujeres y el 33.9% restante a hombres; para el segundo período académico sólo hubo inscritos al nivel introductorio 91 estudiantes para el segundo ciclo de enfermería, de los cuales el 88.0% corresponde a mujeres y el 12.0% a hombres. Es importante aclarar que los estudiantes inscritos al nivel introductorio en los dos períodos académicos, son los mismos admitidos por la Universidad.

Con respecto a los matriculados para el primer período académico, sólo hubo primer semestre de Licenciatura Básica Primaria, distribuidos en los diferentes CREAD. Para el segundo período académico, se registraron 260 alumnos matriculados de los cuales el 91.5% corresponden a Licenciatura Básica Primaria y el 8.5% a Tecnología Agropecuaria; además el 76.9% corresponde a mujeres y el 23.1% restante a hombres.

En la información registrada sobre tutores, se observa que el 83.3% corresponde a la Licenciatura Básica Primaria, el 14.0% a Tecnología Agropecuaria y el 2.7% restante al II ciclo de enfermería; de los 36 tutores, el 55.6% son mujeres y el 44.4% hombres durante el año de 1985.

INSCRITOS PARA EL NIVEL INTRODUCTORIO POR PERIODO ACADEMICO Y SEXO

1985

C-20

DETALLE	I PERIODO ACADEMICO	II PERIODO ACADEMICO
HOMBRES	129	11
MUJERES	251	80
TOTALES	380	91
CARRERA	LICENCIATURA BASICA PRIMARIA Y TECNOLOGIA AGROPECUARIA.	II CICLO DE ENFERMERIA

FUENTE: Departamento de Educación Abierta y a Distancia.

MATRICULADOS POR CARRERA - PERIODO ACADEMICO Y SEXO

1985

C-21

DETALLE	LICENCIATURA BASICA PRIMARIA		TECNOLOGIA AGROPECUARIA	
	I PERIODO	II PERIODO	I PERIODO *	II PERIODO
HOMBRES	10	47	-	13
MUJERES	18	191	-	9
TOTALES	28	238	-	22

* No hubo I Semestre

FUENTE: Departamento de Educación Abierta y a Distancia.

MATRICULADOS EN LOS PROGRAMAS DE EDUCACION ABIERTA Y A DISTANCIA
 POR DISTRIBUCION GEOGRAFICA Y PERIODOS ACADEMICOS 1985

C-22

UBICACION GEOGRAFICA	LICENCIATURA EN EDUCACION BASICA PRIMARIA				TECNOLOGIA AGROPECUARIA	
	PERIODO I		PERIODO II		PERIODO I	PERIODO II
	INTRODUCTORIO	PRIMER SEMES.	PRIMER SEMES	SEGUNDO SEMES	INTRODUCTORIO	PRIMER SEMESTRE
<u>CREAD DE RESTREPO</u>						
VILLAVICENCIO	117	1	113			
RESTREPO	39		16		16	10
CUMARAL	15		12		6	2
GUACAVIA	4		4		3	1
PARATEBUENO	1					
PUERTO LOPEZ	1					
<u>CREAD DE SAN MARTIN</u>						
SAN MARTIN	33	20	18	19	4	1
GUAMAL	16	4	8	2	2	1
ACACIAS	10		8	1	1	3
GRANADA	32		20		5	
PUERTO LLERAS	3					
LEJANIAS	1					
FUENTE DE ORO	4		1		1	
MESETAS	2				1	
SAN JUAN DE ARAMA	3		2			
EL CASTILLO	4		4			
OTRA REGION	9	3	10		3	4
<u>CREAD SAN JOSE DEL GUAVIARE</u>						
SAN JOSE DEL GUAVIARE	31				13	
	325	28	216	22	55	22

FUENTE: Departamento de Educación Abierta y a Distancia.

MATRICULADOS EN EDUCACION ABIERTA Y A DISTANCIA, POR PERIODO ACADEMICO Y COEFICIENTE DE DESERCIÓN

1985

C-23

PERIODO PROGRAMA	PRIMER PERIODO			SEGUNDO PERIODO		
	MATRICULADOS	DESERCIÓN	COEF. DESERC.	MATRICULADOS	DESERCIÓN	COEF. DESERC.
EDUCACION BASICA PRIMARIA	28	6	21.4	238	17	7.1
TECNOLOGIA AGROPECUARIA	-	-	-	22	2	9.1
TOTALES	28	6	21.4	260	19	7.3

FUENTE: Departamento de Educación Abierta y a Distancia

TUTORES POR CARRERA, SEXO, NUMERO DE HORAS Y TITULO

1985

C-24

CARRERA	TOTAL	SEXO		HORAS TUTORIAS		TITULO			
		H	M	1 A 5 HORAS	6 A 10 HORAS	LICENCIADO	PROFESIONAL	ESPECIALIZADO	MAGISTER
LICENCIATURA BASICA PRIMARIA	30	12	18	20	10	27	1	1	1
TECNOLOGIA AGROPECUARIA	5	4	1	-	5	2	2	1	-
II CICLO DE ENFERMERIA	1	-	1	1	-	-	1	-	-
TOTAL	36	16	20	21	15	29	4	2	1

FUENTE: Departamento de Educación Abierta y a Distancia

proyectos de investigación

PROYECTOS DE INVESTIGACION

Dentro de los objetivos de la Universidad Tecnológica de los Llanos Orientales, se establece la necesidad de propiciar la investigación del patrimonio cultural de la región en sus diferentes aspectos y orientar su función investigadora hacia la búsqueda del conocimiento y creación de tecnologías, encaminadas a lograr cambios adecuados a las necesidades regionales.

Con este criterio la Universidad ha establecido el sistema de investigaciones, el cual está conformado por dos organismos: El Comité de Investigaciones y el Instituto de Investigaciones de la Orinoquía Colombiana, que se rige por el acuerdo No. 021 de 1985.

Las actividades investigativas se establecen mediante las políticas determinadas por el Comité de Investigaciones y las líneas de investigación existentes para las diferentes facultades de la Universidad en las áreas de Educación, la salud, Agrícola y Pecuaria.

Los resultados de las investigaciones son transferidos a la comunidad por medio de programas de extensión y transferencia de tecnología.

I N V E S T I G A C I O N E S

LAS RELACIONES CALCIO, MAGNESIO Y POTASIO EN UN ACHRORTOX CULTIVADO EN SOYA INOCULADA

RESPONSABLE: Dr. Jorge Ortega Navarro
Profesor Facultad de Agronomía

INVESTIGACION PARA LA ELABORACION DE UNA BIBLIOGRAFIA SOBRE LA ORINOQUIA COLOMBIANA

RESPONSABLE: Dra. NANCY ESPINEL
Centro de Documentación de la Orinoquía Colombiana.

CREACION E INSTITUCIONALIZACION DEL HERBARIO DE LA UNIVERSIDAD TECNOLÓGICA DE LOS
LLANOS ORIENTALES

RESPONSABLE: Profesora Luz Mila Quiñones M. Centro de Biología
Facultad Ciencias de la Educación

APTITUD DE TRES VARIEDADES DE YUCA PARA UTILIZACION COMO PLANTA FORRAJERA EN UN DYS-
TROPEPT OXICO EN EL PIEDEMONTE LLANERO

RESPONSABLES: Dr. Francisco Javier López Macías
Facultad de Agronomía

Dr. Gunter Kleemann
Facultad de Medicina Veterinaria

RESPUESTA DE LAS ESPECIES Y VARIEDADES DE CITRICOS DE LA MAYOR ADAPTACION EN LOS LLANOS ORIENTALES A LA MICROINJERTACION IN VITRO.

RESPONSABLES: Dr. Diego Libardo Osorio
Facultad de Agronomía
Dra. María del Rosario Silva
Facultad de Agronomía

APORTE AL CONOCIMIENTO DE LA FAUNA ICTIOLOGICA Y DE ALGUNOS ASPECTOS DEL RIO TOMO (VICHADA) REGION MEDIA Y BAJA.

RESPONSABLE: Bióloga Myriam Lugo, Centro de Biología
Facultad Ciencias de la Educación.

CALIDAD MICROBIANA DE CANALES DE RES DE DOS MATADEROS DE VILLAVICENCIO.

RESPONSABLES: Dr. Jorge E. Fernández M.
Profesor Facultad de Medicina Veterinaria
Dra. Luz Adielá Gómez
Facultad de Medicina Veterinaria.

AMPLIACION DEL CONOCIMIENTO BIOLOGICO DE COLOSSOMA SPP. (CYPRINIFORMES: CHARACIDAE) EN AMBIENTES NATURALES DEL RIO META.

RESPONSABLES: Dr. Alfredo Arias
Dr. Walter Vásquez del Centro de Biología
Facultad Ciencias de la Educación

TRABAJOS DE GRADO MERITORIOS HASTA 1985

ESTUDIO COMPARATIVO DE PROSTAGLANDINAS, GONADOTROPINAS Y PROGESTERONA ESTROGENOS EN LA SINCRONIZACION DEL CICLO ESTRAL EN LA YEGUA.

AUTORES : Carmen Leonilde Molina Ramos
Omar Ignacio Cubides Herrera

DIRECTOR: Miguel Eduardo Villarreal Torres.

FACULTAD: Medicina Veterinaria y Zootecnia.

ESTUDIO DE PREVALENCIA DE CISTICERCOSIS PORCINA EN EL MUNICIPIO DE CAQUEZA.

AUTOR : Pastor A. Molano Cifuentes

DIRECTOR: Ramiro Barreiro Hernández

FACULTAD: Medicina Veterinaria y Zootecnia

DETERMINACION DE UN HUESPED INTERMEDIARIO DE LA PARAMPHISTOMIASIS BOVINA EN CONDICIONES DEL PIEDEMONTE LLANERO.

AUTOR: Humberto Rodríguez Pinzón

DIRECTOR: Jaime Barrera Méndez

FACULTAD: Medicina Veterinaria y Zootecnia

INCIDENCIA DEL AMAMANTAMIENTO EN LA EFICIENCIA REPRODUCTIVA DE VACAS CEBU MESTIZAS EN LOS LLANOS ORIENTALES.

AUTORES: Seudiel Suarez Monsalve

Luis Eduardo Rangel R

DIRECTOR: Rafael Ignacio Pareja Mejía

FACULTAD: Medicina Veterinaria y Zootecnia

ANALISIS DE LA PRODUCCION Y DISTRIBUCION DE LA PAPAYA (CARICA PAPAYA) PROVENIENTE DE LA ZONA DE LEJANIAS EN EL DEPARTAMENTO DEL META

AUTORES: Jorge Eliécer Morato Jiménez

Enrique Nieto Sarmiento

DIRECTORES: Guillermo Ochoa Pedraza

Mariano Salcedo Burvano

FACULTAD: Ingeniería Agronómica

CONSULTAS POR AREA AÑO 1985

C-25

A R E A S	ENERO-FEBRERO	MARZO- ABRIL	MAYO - JUNIO	JULIO-AGOSTO	SEPT-OCTUBRE	NOVIEM-DICIEM	T O T A L
OBRAS GENERALES	104	75	50	70	59	12	370
PSICOLOGIA	159	249	197	211	345	144	1.305
SOCIOLOGIA	110	256	178	225	531	149	1.449
LINGUISTICA	99	228	138	102	197	57	821
MATEMATICAS	400	802	460	404	640	390	3.096
ASTRONOMIA	45	283	158	133	393	137	1.149
FISICA	298	746	692	366	816	405	3.323
QUIMICA	365	1.204	512	489	480	191	3.241
GEOLOGIA	79	761	160	160	423	183	1.766
BIOLOGIA	571	1.232	823	582	1.168	406	4.782
BOTANICA	286	597	213	218	498	547	2.359
ZOOLOGIA	633	580	315	305	818	329	2.980
CIENCIAS APLICADAS	13	43	130	391	27	2	606
CIENCIAS MEDICAS	609	550	126	102	1.027	394	2.808
INGENIERIA	6	31	12	31	38	4	122
AGRICULTURA	366	590	362	316	734	481	2.849
GANADERIA	432	712	253	333	1.448	460	3.638
CONTABILIDAD	-	17	4	17	7	29	74
MANUFACTURAS	-	-	-	-	-	-	-
ARTES	1	5	6	3	-	3	18
LITERATURA	22	23	4	4	1	-	54
HISTORIA	10	-	-	1	-	-	11
T O T A L E S	4.608	8.984	4.793	4.463	9.650	4.323	36.821

FUENTE: Sección Biblioteca.

TRABAJOS DE GRADO HASTA 1985

C-26

CARRERA	TOTAL A 1984	I SEMESTRE 1985	II SEMESTRE 1985	TOTAL
AGRONOMIA	21	5	5	31
MEDICINA VETERINARIA Y ZOOTECNIA	21	2	11	34
ENFERMERIA	-	-	-	-
CIENCIAS AGROPECUARIAS	27	2	3	32
MATEMATICAS Y FISICA	31	2	3	36
TOTALES	100	11	22	133

FUENTE: Sección Biblioteca.

personal docente y administrativo

personal docente y administrativo

DOCENTES Y PERSONAL ADMINISTRATIVO

106 empleados en promedio conforman la planta administrativa de la Universidad durante 1985; distribuída por niveles, modalidad, sexo y semestre.

Las estadísticas sobre profesores se han dividido en las pertinentes a los de planta (medio tiempo y tiempo completo) y a los profesores de cátedra, de acuerdo con la facultad a que se encuentren adscritos. También se incluye información del personal docente según facultad, modalidad de vinculación, sexo y el título obtenido por cada uno de ellos.

PLANTA DE PERSONAL PROMEDIO POR NIVELES, MODALIDAD, SEXO Y SEMESTRE

1985

C-27

N I V E L E S	PERSONAL ADMINISTRATIVO				POR CONTRATO			
	SEMESTRE I		SEMESTRE II		SEMESTRE I		SEMESTRE II	
	M	H	M	H	M	H	M	H
DIRECTIVO	1	7	1	7	-	-	-	-
EJECUTIVO	1	3	1	3	-	-	-	-
PROFESIONALES	4	5	5	5	-	-	-	-
TECNICO	2	-	2	-	2	2	3	2
ADMINISTRATIVO	25	1	22	1	-	2	3	1
OPERATIVO	11	24	11	23	5	10	6	10
TOTALES	44	40	42	39	7	14	12	13

FUENTE: Sección de Personal.

PERSONAL DOCENTE ADSCRITO A CADA FACULTAD POR MODALIDAD, SEXO Y TITULO

1985

C-28

FACULTAD	TIEMPO COMPLETO		MEDIO TIEMPO		HORA CATEDRA		TITULO				
	H	M	H	M	H	M	DOCTOR	MAGISTER	ESPECIALIZACION	PROFESIONAL	LICENCIADO
	MEDICINA VETERINARIA Y ZOOTECNIA	16	1	2	-	8	1	1	-	5	22 ^①
INGENIERIA AGRONOMICA	17	2	-	-	3	-	-	-	10 ^①	12 ^②	-
ENFERMERIA	1	13	-	-	4	6	-	2	7 ^①	-	15 ^①
CIENCIAS DE LA EDUCACION *	22	13	-	1	13	4	-	3	7	17 ^⑤	26 ^⑬
TOTALES	56	29	2	1	28	11	1	5	29	51 ^⑬	41

FUENTE: Sección Personal y datos suministrados por las Facultades

* Incluye Personal Docente de los Centros de Química, Biología, Sociales y de los Departamentos de Ciencias Agropecuarias, Matemáticas y Física, Sicología y Humanidades.

85 3 39

DOCENTES EN COMISION POR FACULTAD

1985

C-29

FACULTAD	TOTAL	EN COMISION DE ESTUDIO	EN COMISION ADMINISTRATIVA	
		No. PERSONAS	No. PERSONAS	NOMBRE DEL CARGO
MEDICINA VETERINARIA Y ZOOTECNIA	3	1	2	- VICE-RECTOR ACADEMICO - DECANO
INGENIERIA AGRONOMICA	5	3	2	- DECANO - DIRECTOR DEL INSTITUTO DE INVESTIGACIONES DE LA ORINOQ. COL.
ENFERMERIA	2	1	1	- DECANO
CIENCIAS DE LA EDUCACION	6	4	2	- DECANO - DIRECTOR DE EDUCACION ABIERTA Y A DISTANCIA
TOTALES	16	9	7	

FUENTE: Vice-Rectoría Académica

GASTOS SERVICIOS PERSONALES DE UNILLANOS

1985

C-30

DETALLE	SUELDOS	PRESTACIONES SOCIALES	OTROS GASTOS*	TOTAL GASTOS
- GASTOS SERVICIOS PERSONALES POR DEPENDENCIAS ADMINISTRATIVAS	33'248.265.30	10'115.751.73	1'137.714.80	44'501.731.83
- MAS CESANTIAS		3'834.268.90		3'834.268.90
- GASTOS DEL PERSONAL POR FACULTA DES	85'498.277.30	17'826.794.82	1'586.325.00	104'911.397.12
- MAS CESANTIAS		7'120.785.10		7'120.785.10
T O T A L E S	118'746.542.60	38'897.600.55	2'724.039.80	160'368.182.95

FUENTE: Libros Auxiliares - Sección Presupuesto y Contabilidad.

* Incluye Viáticos, Horas extras y Festivos.

servicio a la comunidad

SERVICIOS PRESTADOS POR EL LABORATORIO DE SUELOS, MUNICIPIO
Y ACUMULADO HASTA 1985

C-31

MUNICIPIO	No. DE MUES TRAS HASTA- 1984	No. DE MUES TRAS EN 1985	No. DE MUES TRAS HASTA 1985
VILLAVICENCIO - META	388	162	550
YOPAL - CASANARE	22	2	24
VISTA HERMOSA	-	2	2
SANTA ROSALIA-VICHADA	2	2	4
CUBARRAL	8	3	11
CAQUEZA	-	2	2
BARRANCA DE UPIA	19	-	19
MEDINA	-	1	1
MESETAS	1	5	6
SABANA LARGA	7	-	7
SAN JUANITO	-	2	2
PUERTO GAITAN ;	4	5	9
PAZ DE ARIPORO	-	6	6
PACHAQUIARO	6	4	10
PUERTO CARREÑO-VICHADA	3	-	3
BARINAS-VENEZUELA	1	-	1
CABUYARO	4	13	17
SAN JUAN DE ARAMA	3	7	10
PUERTO BARRO	1	-	1
OROCUE - CASANARE	3	-	3
CASTILLA LA NUEVA	11	6	17
SAN CARLOS DE GUAROA	37	9	46
PUERTO LLERAS	10	8	18
PUERTO LOPEZ	38	19	57
LEJANIAS	51	17	68
ACACIAS	53	17	70
CUMARAL	27	11	38
GUAMAL	6	2	8
PARATEBUENO	17	2	19
POMPEYA	-	1	1
SAN MARTIN	34	20	54
FUENTE DE ORO	16	32	48
GRANADA	85	34	119
RESTREPO	23	13	36
VILLANUEVA-CASANARE	26	3	29
MEDELLIN DEL ARIARI	5	-	5
EL CASTILLO	25	17	42
BOYACA	4	-	4
CUNDINAMARCA	14	3	17
SANTANDER	3	14	17
SIN INFORMACION	113	-	113
T O T A L	1.070	444	1.514

FUENTE: Boletín Estadístico No. 2, Oficina de Planeación

-Laboratorio de Suelos.

ANALISIS DE SUELOS POR PRODUCTO ACUMULADO HASTA

1985

C-32

PRODUCTO	No. DE ANALISIS HASTA 1984	No. DE ANALISIS EN 1985	No. DE ANALISIS HASTA 1985
ARROZ	104	201	305
PASTOS	57	32	89
PLATANO	51	6	57
CITRICOS	25	34	59
SORGO	25	20	45
MAIZ	22	11	33
ALGODON	21	3	24
CACAO	18	26	44
SOYA	17	3	20
PAPAYA	11	11	22
AHUYAMA	7	1	8
PATILLA	6	3	9
FRIJOL	5	19	24
PALMA AFRICANA	5	5	10
COCO	4	3	7
LULO	3	1	4
TOMATE	3	4	7
MARACUYA	3	-	3
HORTALIZAS	3	-	3
AJONJOLI	2	1	3
AJI	3	-	3
PIÑA	2	-	2
CAÑA DE AZUCAR	2	-	2
BANANO	2	-	2
CAFE	2	2	4
PAPA	1	-	1
CEBOLLA	1	1	2
FLORES	1	-	1
TRIGO	1	-	1
YUCA	1	2	3
PIMENTON	1	-	1
AZOLLA	-	2	2
LEGUMINOSAS	-	2	2
ZAPOTE	-	1	1
HABICHUELA	-	1	1
GUANABANA	-	2	2
SIN INFORMACION	30	-	30
T O T A L E S	439	397	836

FUENTE: - Boletín Estadístico No. 2, Oficina de Planeación
- Laboratorio de Suelos.

CONSULTAS ATENDIDAS EN LA CLINICA VETERINARIA POR ESPECIE, LOCALIZACION Y SEXO

ACUMULADO HASTA 1985

C-33

E S P E C I E	H E M B R A S		M A C H O S		TOTAL CONSULTAS HASTA 1985
	CONSULTAS HASTA 1984	CONSULTAS 1985	CONSULTAS HASTA 1984	CONSULTAS 1985	
CANINOS	326	92	455	148	1.021
FELINOS	14	2	16	-	32
TOTALES	340	94	471	148	1.053

LOCALIZACION	No. DE CONSULTAS HASTA 1984	No. DE CONSULTAS EN 1985	TOTAL CONSULTAS A 1985
RURAL	241	69	310
URBANA	570	173	743
TOTALES	811	242	1.053

FUENTE: Clínica Veterinaria - Pequeños Animales

DIAGNOSTICOS Y SERVICIOS REGISTRADOS EN LA CLINICA VETERINARIA ACUMULADO HASTA

1985

C-34

DIAGNOSTICO	No. DE CASOS ACUMULADOS HASTA 1984	No. DE CASOS EN 1985	TOTAL CASOS ACUMULADOS
ENFERMEDADES PARASITARIAS	343	111	454
ENFERMEDADES MEDICO QUIRURGIC	210	39	249
ENFERMEDADES INFECCIOSAS	121	48	169
ENFERMEDADES ORGANICAS	87	51	138
ENFERMEDADES NEOPLASICAS	77	20	97
T O T A L E S	838	269	1,107

OTROS SERVICIOS	LABORATORIO CLINICO	448	66	514
	CIRUGIAS VARIAS	190	30	220
	RAYOS X	56	14	70

FUENTE: Clínica Veterinaria - Pequeños Animales.